

Amerika im Blick.
Mit der OeKB erfolgreich
auch in Amerika.

Stand: April 2025

Große Chancen in Amerika - auch ohne großes Risiko

Wirtschaftlicher Ausblick

- In Lateinamerika fiel die Bilanz 2024 trotz herausfordernder internationaler Rahmenbedingungen durchaus solide aus: Die aggregierte Wirtschaftsleistung verzeichnete ein Plus von 2,4 %, was über dem Referenzwert für die Industriestaaten (+1,7 %) liegt.
- Für 2025 geht der IWF von einem ähnlichen Expansionsniveau aus. Auf nationaler Ebene ist zwar eine teils größere Dynamik zu beachten, doch speziell auf den regionalen Großmärkten Brasilien und Mexiko hinkt das BIP-Wachstum dem langfristigen Potenzial hinterher.
- Die Modernisierung diverser Handelsabkommen und der angestrebte Abschluss zwischen der EU und den Mercosur-Ländern werden sich positiv auf den Waren- und Dienstleistungsverkehr auswirken.
- Strukturelle Probleme in einzelnen Ländern der Region unterstreichen die Notwendigkeit weiterer Reformen, um widerstandsfähiger gegen externe Faktoren zu werden – insbesondere im Hinblick auf die anhaltend hohe Abhängigkeit von Agrar- und Rohstoffexporten.
- Destabilisierend wirkt die anhaltende politische, wirtschaftliche und humanitäre Krise in Venezuela.
- **Gute Aussichten:** Mexiko, Brasilien, Chile, Kolumbien, Uruguay, Paraguay, Peru, Costa Rica, Dominikanische Republik
- **Problematisch:** Venezuela, Nicaragua, Kuba, Haiti

Profitieren Sie von den Potenzialen in Amerika

- Hoher Infrastrukturbedarf bietet viele Investitionsmöglichkeiten für die Zukunft.
- Die gesteigerten wirtschaftlichen Aktivitäten spiegeln sich zunehmend auch in den OeKB-Neugeschäftszahlen wider.
- Die österreichische Garantierpolitik eröffnet in vielen Ländern gute Geschäftschancen.
- Soft Loans sind für einige Länder und Projekte möglich.
- Eine differenzierte Länderbetrachtung ist jedoch unbedingt notwendig.
- Nutzen Sie die WKO-Newsletter, um sich über Ausschreibungen zu informieren.




Österreichische Deckungspolitik
































Amerikas Wirtschaft im Überblick

Vorläufige Daten für 2024, Prognose für BIP-Wachstum 2025, Quellen: S&P Global, Weltbank

| Land | Bevölk. in Mio. | Fläche in Tsd. km ² | BIP in Mrd. USD (2024) | BIP-Wachstum (2025) | BNE pro Kopf 2023 in USD | Budget / BIP (2024) |
|-------------------------|--------------------|-----------------------------------|---------------------------|------------------------|-----------------------------|------------------------|
| Argentinien | 46 | 2.780 | 637 | 3,5 % | 12.520 | 0,5 % |
| Bahamas | 0,4 | 14 | 14 | 2,1 % | 31.990 | -2,4 % |
| Belize | 0,4 | 23 | 3 | 3,1 % | 7.190 | -0,3 % |
| Bolivien | 12 | 1.099 | 49 | 1,5 % | 3.600 | -8,9 % |
| Brasilien | 216 | 8.516 | 2.175 | 2,3 % | 9.070 | -8,1 % |
| Cayman Islands | 0,1 | 0,3 | 8 | 2,1 % | 68.790 | -1,2 % |
| Chile | 20 | 756 | 325 | 2,4 % | 15.820 | -1,6 % |
| Costa Rica | 5 | 51 | 95 | 3,4 % | 13.850 | -5,0 % |
| Dominikanische Republik | 11 | 49 | 121 | 3,9 % | 9.700 | -3,2 % |
| Ecuador | 18 | 257 | 125 | 1,0 % | 6.510 | -3,1 % |
| El Salvador | 6 | 21 | 35 | 2,1 % | 4.920 | -3,1 % |
| Guatemala | 18 | 109 | 112 | 3,1 % | 5.580 | -0,7 % |
| Guyana | 1 | 215 | 33 | 10,3 % | 20.360 | -6,4 % |
| Haiti | 12 | 28 | 31 | -0,8 % | 1.740 | 7,1 % |
| Honduras | 11 | 112 | 37 | 3,6 % | 2.900 | -3,0 % |
| Jamaika | 3 | 11 | 17 | 2,1 % | 6.150 | -1,4 % |
| Kanada | 40 | 9.985 | 2.228 | 1,5 % | 53.930 | -1,4 % |
| Kolumbien | 52 | 1.142 | 418 | 2,5 % | 6.870 | -5,4 % |
| Kuba | 11 | 110 | 25 | -0,5 % | k.A. | -12,0 % |
| Mexiko | 128 | 1.964 | 1.849 | 0,8 % | 12.100 | -5,3 % |
| Nicaragua | 7 | 120 | 19 | 3,1 % | 2.270 | 2,5 % |
| Panama | 4 | 75 | 87 | 3,2 % | 18.010 | -4,5 % |
| Paraguay | 7 | 407 | 44 | 3,5 % | 6.200 | -0,9 % |
| Peru | 34 | 1.285 | 289 | 2,6 % | 6.990 | -3,9 % |
| Suriname | 1 | 164 | 4 | 2,6 % | 5.360 | -1,9 % |
| Trinidad und Tobago | 2 | 5 | 31 | 2,1 % | 17.940 | -3,2 % |
| Uruguay | 3 | 176 | 81 | 3,0 % | 19.530 | -2,8 % |
| USA | 333 | 9.834 | 29.178 | 2,0 % | 80.300 | -6,5 % |
| Venezuela | 29 | 912 | 344 | 1,6 % | k.A. | -3,9 % |

| | | | |
|-----------------|---|--|---|
| Legende: |  offen, Deckung ohne Einschränkungen |  Deckung möglich, mit Einschränkungen |  keine Deckung möglich außer bei Vorliegen von Drittlandsicherheiten |
|-----------------|---|--|---|

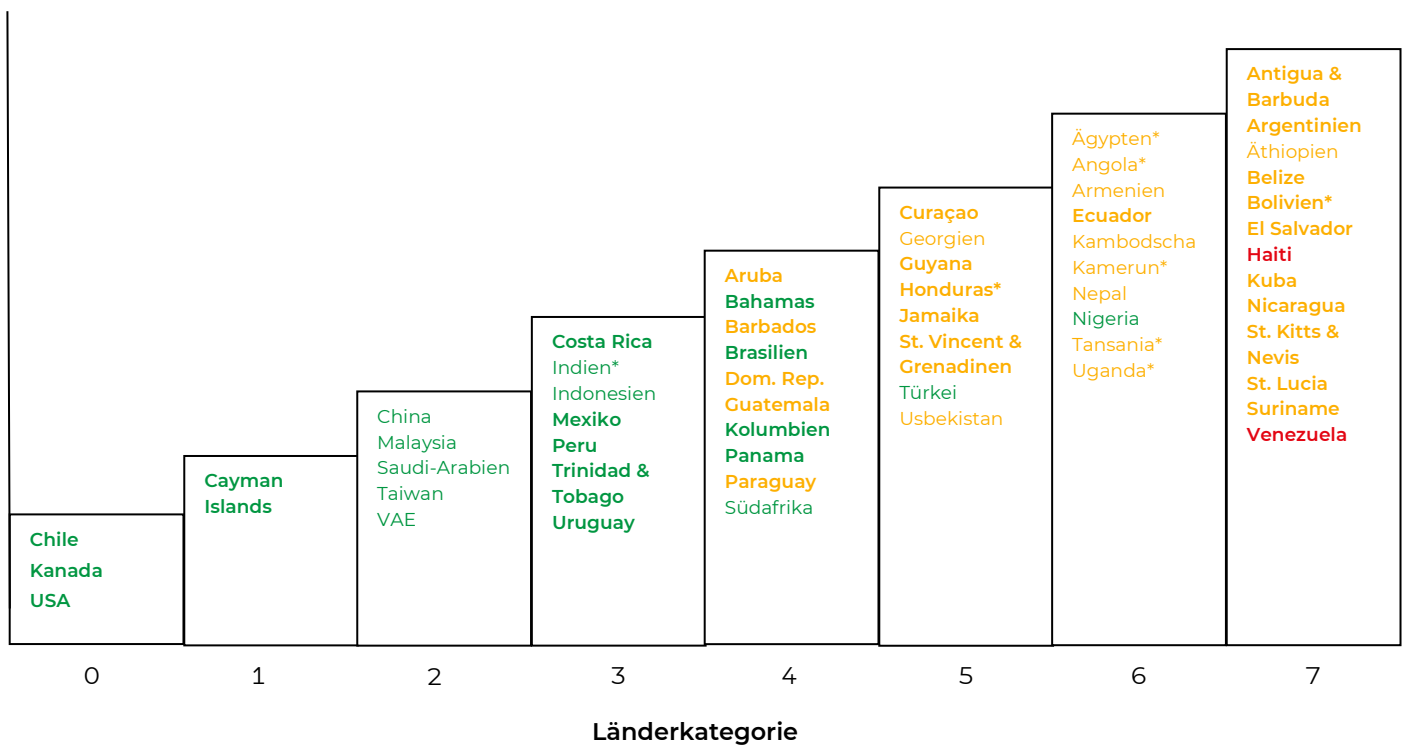
| Leistungsbil./ BIP (2024) | Schulden/ BIP (2024) | Exportgüter | Ö-Exporte 2024 in Mio. | OECD Länder-Kategorie | Soft Loan-fähig | Land |
|---------------------------|----------------------|-------------------------------|------------------------|-----------------------|-----------------|---|
| 1,2 % | 49,2 % | Nahrungsmittel, Kfz u. -Teile | 175 | 7 | |  Argentinien |
| -6,4 % | 37,0 % | Fisch, Meeresfrüchte, Rum | 14 | 4 | |  Bahamas |
| -3,0 % | 56,8 % | Früchte, Fisch, Öl | 6 | 7 | |  Belize |
| -4,3 % | 40,4 % | Erdgas, Mineralien | 10 | 7 | ✓ |  Bolivien |
| -2,5 % | 16,3 % | Rohstoffe, Nahrung., Erdöl | 1.059 | 4 | |  Brasilien |
| k.A. | 16,9 % | Konsumgüter | 1 | 1 | |  Cayman Islands |
| -3,2 % | 77,8 % | Kupfer, Nahrungsmittel | 242 | 0 | |  Chile |
| -1,4 % | 40,9 % | Nahrungsmittel | 34 | 3 | |  Costa Rica |
| -3,2 % | 40,5 % | Nahrungsmittel, Textilien | 39 | 4 | |  Dominikanische Republik |
| 3,3 % | 50,4 % | Erdöl, Nahrungsmittel | 40 | 6 | |  Ecuador |
| -0,2 % | 56,3 % | Textilien, Nahrungsmittel | 7 | 7 | |  El Salvador |
| 1,8 % | 24,2 % | Nahrungsmittel, Textilien | 38 | 4 | |  Guatemala |
| 7,4 % | 4,9 % | Öl, Zucker, Gold, Bauxit | 1 | 5 | |  Guyana |
| -2,6 % | 8,5 % | Textilien, Öle, Kakao, Kaffee | 1 | 7 | |  Haiti |
| -5,0 % | 36,0 % | Kaffee, Bananen | 12 | 5 | ✓ |  Honduras |
| 2,9 % | 94,3 % | Bauxit, Öl, Nahrungsmittel | 4 | 5 | |  Jamaika |
| -0,4 % | 138,9 % | Kfz und Kfz-Teile, Erdöl | 1.564 | 0 | |  Kanada |
| -1,8 % | 42,4 % | Öl, Nahrungsmittel, Kohle | 132 | 4 | |  Kolumbien |
| k.A. | 106,7 % | Erze, Arzneimittel, Zucker | 10 | 7 | |  Kuba |
| -0,6 % | 26,1 % | Kfz und Kfz-Teile, Elektronik | 1.771 | 3 | |  Mexiko |
| 5,2 % | 73,6 % | Kaffee, Fleisch, Gold, Rum | 2 | 7 | |  Nicaragua |
| -4,8 % | 167,5 % | Nahrungsmittel, Rohstoffe | 26 | 4 | |  Panama |
| 0,3 % | 48,0 % | Soja, Rindfleisch, Rohstoffe | 16 | 4 | |  Paraguay |
| 2,6 % | 28,8 % | Bergbauprodukte | 71 | 3 | |  Peru |
| 2,8 % | 81,4 % | Bauxit, Gold, Erdöl | 4 | 7 | |  Suriname |
| 9,4 % | 17,4 % | Erdöl, chem. Erzeugnisse | 6 | 3 | |  Trinidad und Tobago |
| -2,1 % | 62,9 % | Fleisch, Soja, Rohstoffe | 31 | 3 | |  Uruguay |
| -3,8 % | 89,6 % | Industriegüter, Elektronik | 16.228 | 0 | |  USA |
| -5,9 % | 65,4 % | Erdöl, chem. Erzeugnisse | 7 | 7 | |  Venezuela |

OECD-Länderklassifizierung und österreichische Deckungspolitik

Immer aktuell unter: www.oekb.at/laender

| | | | | | |
|--|-------------------------------------|--|---|--|-----------------------|
| | offen; Deckung ohne Einschränkungen | | Deckung mit Einschränkung, z.B. eingeschränkte Zahlungsziele, Richtgrößen bzw. Erfordernis von bankmäßigen Sicherheiten | | keine Deckung möglich |
| | | | | | *Soft Loan möglich |

Risiko



Nützliche Kontakte

Expertenteam der OeKB Gruppe

Kontaktieren Sie Ihre Kundenberaterin/Ihren Kundenberater mit allen Fragen rund um Absicherung und Finanzierung Ihrer Exportgeschäfte.

- Kundenberatung Export Services: exportservices@oekb.at, Tel. +43 1 531 27-2600
- Oesterreichische Entwicklungsbank: office@oe-eb.at

WKO, Wien

- Mag. Marco Garcia / Aussenwirtschaft Nord- und Lateinamerika: aussenwirtschaft.amerika@wko.at
- Dr. Bernhard Bös / Aussenwirtschaft Netzwerk Projekte International: aussenwirtschaft.projekte@wko.at

AußenwirtschaftsCenter der WKO

- Mag. Isabel Schmiedbauer: buenosaires@wko.at
- Mag. Günther Sucher: saopaulo@wko.at
- Mag. Drazen Maloca: santiago@wko.at
- Mag. Gregor Postl: toronto@wko.at
- Dr. Andreas Schmid: bogota@wko.at
- Mag. Gerrit Hengstler: mexiko@wko.at
- Dr. Wilhelm-Peter Hasslacher: newyork@wko.at
- Dr. Irene Lack-Hageneder: washington@wko.at
- Mag. Volker Ammann: losangeles@wko.at

Inter-American Development Bank (IDB), Washington

- www.iadb.org

Central American Bank for Economic Integration (CABEI), Tegucigalpa, Honduras

- www.bcie.org

Development Bank of Latin America (CAF), Caracas, Venezuela

- www.caf.com

Multilateral Investment Guarantee Agency (MIGA), Washington

- www.miga.org

oeKB

Export
Services

