

Amerika im Blick.
Mit der OeKB erfolgreich
auch in Amerika.

Stand: Oktober 2024

Große Chancen in Amerika - auch ohne großes Risiko

Wirtschaftlicher Ausblick

- In Lateinamerika fiel die Bilanz 2023 trotz herausfordernder internationaler Rahmenbedingungen durchaus solide aus: Die aggregierte Wirtschaftsleistung verzeichnete ein Plus von 2,3 %, was über dem Referenzwert für die Industriestaaten (+1,7 %) liegt.
- Für 2024 geht der IWF von einem ähnlichen Expansionsniveau aus. Auf nationaler Ebene ist zwar eine teils größere Dynamik zu beachten, doch speziell auf den regionalen Großmärkten Brasilien und Mexiko hinkt das BIP-Wachstum dem langfristigen Potenzial hinterher.
- Die Modernisierung diverser Handelsabkommen und der angestrebte Abschluss zwischen der EU und den Mercosur-Ländern werden sich positiv auf den Waren- und Dienstleistungsverkehr auswirken.
- Strukturelle Probleme in einzelnen Ländern der Region unterstreichen die Notwendigkeit weiterer Reformen, um widerstandsfähiger gegen externe Faktoren zu werden – insbesondere im Hinblick auf die anhaltend hohe Abhängigkeit von Agrar- und Rohstoffexporten.
- Destabilisierend wirkt die anhaltende politische, wirtschaftliche und humanitäre Krise in Venezuela.
- **Gute Aussichten:** Mexiko, Brasilien, Chile, Kolumbien, Uruguay, Paraguay, Peru, Costa Rica, Dominikanische Republik
- **Problematisch:** Venezuela, Nicaragua, Kuba, Haiti

Profitieren Sie von den Potenzialen in Amerika

- Hoher Infrastrukturbedarf bietet viele Investitionsmöglichkeiten für die Zukunft.
- Die gesteigerten wirtschaftlichen Aktivitäten spiegeln sich zunehmend auch in den OeKB-Neugeschäftszahlen wider.
- Die österreichische Garantienpolitik eröffnet in vielen Ländern gute Geschäftschancen.
- Soft Loans sind für einige Länder und Projekte möglich.
- Eine differenzierte Länderbetrachtung ist jedoch unbedingt notwendig.
- Nutzen Sie die WKO-Newsletter, um sich über Ausschreibungen zu informieren.




Österreichische Deckungspolitik
































Amerikas Wirtschaft im Überblick

Vorläufige Daten für 2023, Prognose für BIP-Wachstum 2024, Quellen: S&P Global, Weltbank

Land	Bevölk. in Mio.	Fläche in Tsd. km ²	BIP in Mrd. USD (2023)	BIP-Wachstum (2024)	BNE pro Kopf 2023 in USD	Budget / BIP (2023)
Argentinien	46	2.780	646	-4,1 %	12.520	-4,4 %
Bahamas	0,4	14	14	2,4 %	31.990	-4,2 %
Belize	0,4	23	3	3,9 %	7.190	1,5 %
Bolivien	12	1.099	47	1,9 %	3.600	-7,7 %
Brasilien	216	8.516	2.173	2,1 %	9.070	-8,9 %
Cayman Islands	0,1	0,3	7	2,6 %	68.790	0,5 %
Chile	20	756	336	2,3 %	15.820	-2,4 %
Costa Rica	5	51	87	3,8 %	13.850	-3,9 %
Dominikanische Republik	11	49	133	4,6 %	9.700	-3,1 %
Ecuador	18	257	119	0,2 %	6.510	-3,5 %
El Salvador	6	21	34	2,0 %	4.920	-2,4 %
Guatemala	18	109	104	3,5 %	5.580	-1,9 %
Guyana	1	215	23	45,0 %	20.360	-4,3 %
Haiti	12	28	20	-1,3 %	1.740	0,8 %
Honduras	11	112	34	3,8 %	2.900	-3,7 %
Jamaika	3	11	17	1,9 %	6.150	-1,8 %
Kanada	40	9.985	2.143	1,0 %	53.930	0,0 %
Kolumbien	52	1.142	363	1,5 %	6.870	-1,0 %
Kuba	11	110	25	1,1 %	k.A.	-12,2 %
Mexiko	128	1.964	1.791	2,1 %	12.100	-3,4 %
Nicaragua	7	120	17	3,7 %	2.270	2,8 %
Panama	4	75	83	0,5 %	18.010	-3,2 %
Paraguay	7	407	43	4,5 %	6.200	-0,9 %
Peru	34	1.285	267	2,4 %	6.990	-2,8 %
Suriname	1	164	3	2,9 %	5.360	-2,4 %
Trinidad und Tobago	2	5	32	2,2 %	17.940	-1,5 %
Uruguay	3	176	77	3,5 %	19.530	-2,9 %
USA	333	9.834	27.361	2,4 %	80.300	-7,1 %
Venezuela	29	912	242	3,6 %	k.A.	-3,5 %

Legende:	 offen, Deckung ohne Einschränkungen	 Deckung möglich, mit Einschränkungen	 keine Deckung möglich außer bei Vorliegen von Drittlandsicherheiten
-----------------	---	--	---

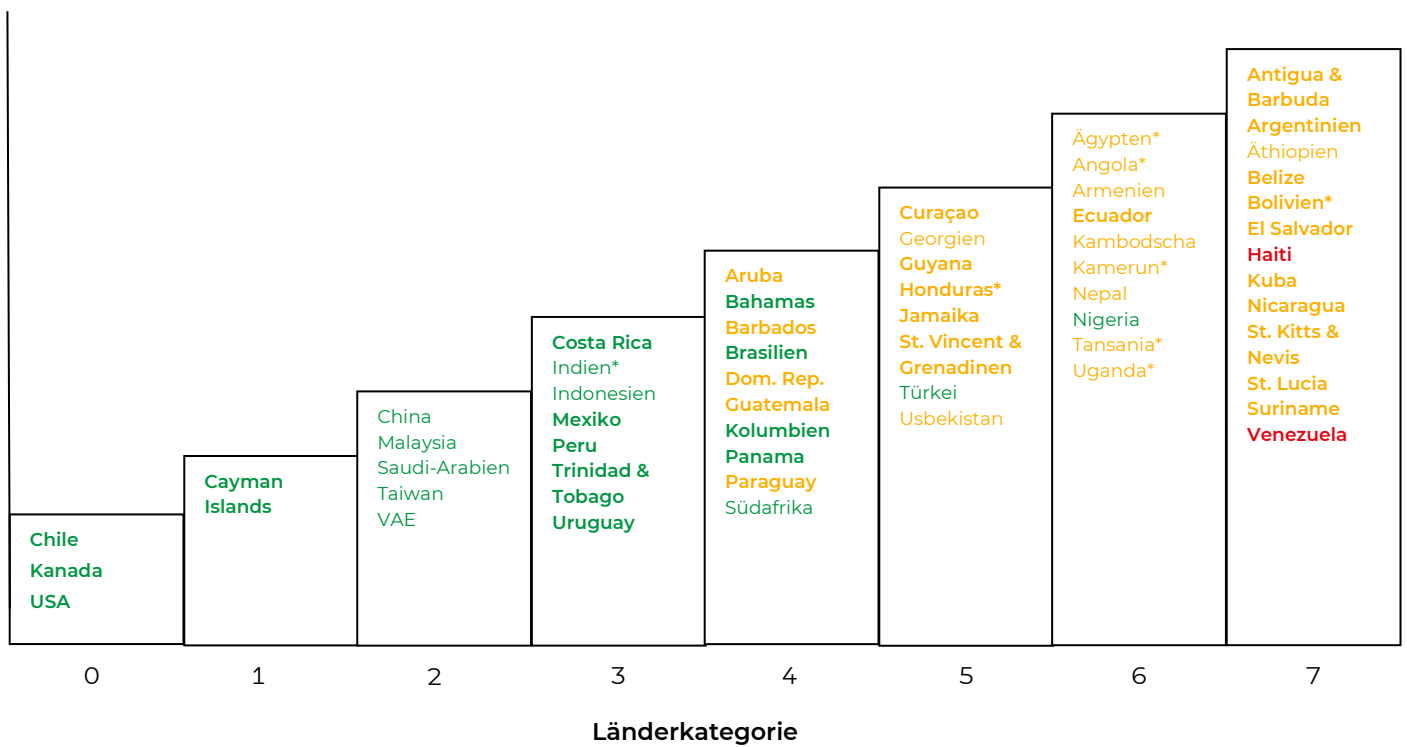
Leistungsbil./ BIP (2023)	Schulden/ BIP (2023)	Exportgüter	Ö-Exporte 2023 in Mio.	OECD Länder- Kategorie	Soft Loan- fähig	Land
-3,3 %	41,9 %	Nahrungsmittel, Kfz u. -Teile	174	7		 Argentinien
-8,6 %	38,0 %	Fisch, Meeresfrüchte, Rum	13	4		 Bahamas
-2,9 %	60,7 %	Früchte, Fisch, Öl	7	7		 Belize
-1,2 %	40,8 %	Erdgas, Mineralien	13	7	✓	 Bolivien
-1,4 %	15,4 %	Rohstoffe, Nahrung., Erdöl	1.029	4		 Brasilien
k.A.	18,1 %	Konsumgüter	1	1		 Cayman Islands
-3,6 %	76,0 %	Kupfer, Nahrungsmittel	249	0		 Chile
-1,0 %	45,0 %	Nahrungsmittel	41	3		 Costa Rica
-5,9 %	36,5 %	Nahrungsmittel, Textilien	31	4		 Dominikanische Republik
1,7 %	52,2 %	Erdöl, Nahrungsmittel	61	6		 Ecuador
-1,4 %	59,1 %	Textilien, Nahrungsmittel	9	7		 El Salvador
3,2 %	26,0 %	Nahrungsmittel, Textilien	38	4		 Guatemala
10,4 %	7,1 %	Öl, Zucker, Gold, Bauxit	4	5		 Guyana
-3,6 %	13,1 %	Textilien, Öle, Kakao, Kaffee	1	7		 Haiti
-3,9 %	37,3 %	Kaffee, Bananen	17	5	✓	 Honduras
2,0 %	107,3 %	Bauxit, Öl, Nahrungsmittel	10	5		 Jamaika
-0,7 %	137,4 %	Kfz und Kfz-Teile, Erdöl	1.661	0		 Kanada
-2,5 %	47,4 %	Öl, Nahrungsmittel, Kohle	127	4		 Kolumbien
k.A.	101,7 %	Erze, Arzneimittel, Zucker	7	7		 Kuba
-0,3 %	31,0 %	Kfz und Kfz-Teile, Elektronik	1.985	3		 Mexiko
7,5 %	79,6 %	Kaffee, Fleisch, Gold, Rum	2	7		 Nicaragua
-4,5 %	157,3 %	Nahrungsmittel, Rohstoffe	26	4		 Panama
0,3 %	50,0 %	Soja, Rindfleisch, Rohstoffe	18	4		 Paraguay
0,8 %	30,5 %	Bergbauprodukte	74	3		 Peru
-2,4 %	77,6 %	Bauxit, Gold, Erdöl	1	7		 Suriname
13,2 %	16,0 %	Erdöl, chem. Erzeugnisse	21	3		 Trinidad und Tobago
-3,8 %	67,2 %	Fleisch, Soja, Rohstoffe	52	3		 Uruguay
-3,3 %	92,0 %	Industriegüter, Elektronik	14.739	0		 USA
-11,0 %	90,1 %	Erdöl, chem. Erzeugnisse	5	7		 Venezuela

OECD-Länderklassifizierung und österreichische Deckungspolitik

Immer aktuell unter: www.oekb.at/laender

	offen; Deckung ohne Einschränkungen		Deckung mit Einschränkung, z.B. eingeschränkte Zahlungsziele, Richtgrößen bzw. Erfordernis von bankmäßigen Sicherheiten		keine Deckung möglich
					*Soft Loan möglich

Risiko



Nützliche Kontakte

Expertenteam der OeKB Gruppe

Kontaktieren Sie Ihre Kundenberaterin/Ihren Kundenberater mit allen Fragen rund um Absicherung und Finanzierung Ihrer Exportgeschäfte.

- Kundenberatung Export Services: exportservices@oekb.at, Tel. +43 1 531 27-2600
- Oesterreichische Entwicklungsbank: office@oe-eb.at

WKO, Wien

- Mag. Marco Garcia / Aussenwirtschaft Nord- und Lateinamerika: aussenwirtschaft.amerika@wko.at
- Dr. Bernhard Bös / Aussenwirtschaft Netzwerk Projekte International: aussenwirtschaft.projekte@wko.at

AußenwirtschaftsCenter der WKO

- Mag. Isabel Schmiedbauer: buenosaires@wko.at
- Mag. Günther Sucher: saopaulo@wko.at
- Mag. Drazen Maloca: santiago@wko.at
- Mag. Gregor Postl: toronto@wko.at
- Dr. Andreas Schmid: bogota@wko.at
- Mag. Gerrit Hengstler: mexiko@wko.at
- Dr. Wilhelm-Peter Hasslacher: newyork@wko.at
- Dr. Irene Lack-Hageneder: washington@wko.at
- Mag. Volker Ammann: losangeles@wko.at

Inter-American Development Bank (IDB), Washington

- www.iadb.org

Central American Bank for Economic Integration (CABEI), Tegucigalpa, Honduras

- www.bcie.org

Development Bank of Latin America (CAF), Caracas, Venezuela

- www.caf.com

Multilateral Investment Guarantee Agency (MIGA), Washington

- www.miga.org

oeKB

Export
Services

