

OeKB Gruppe im Überblick

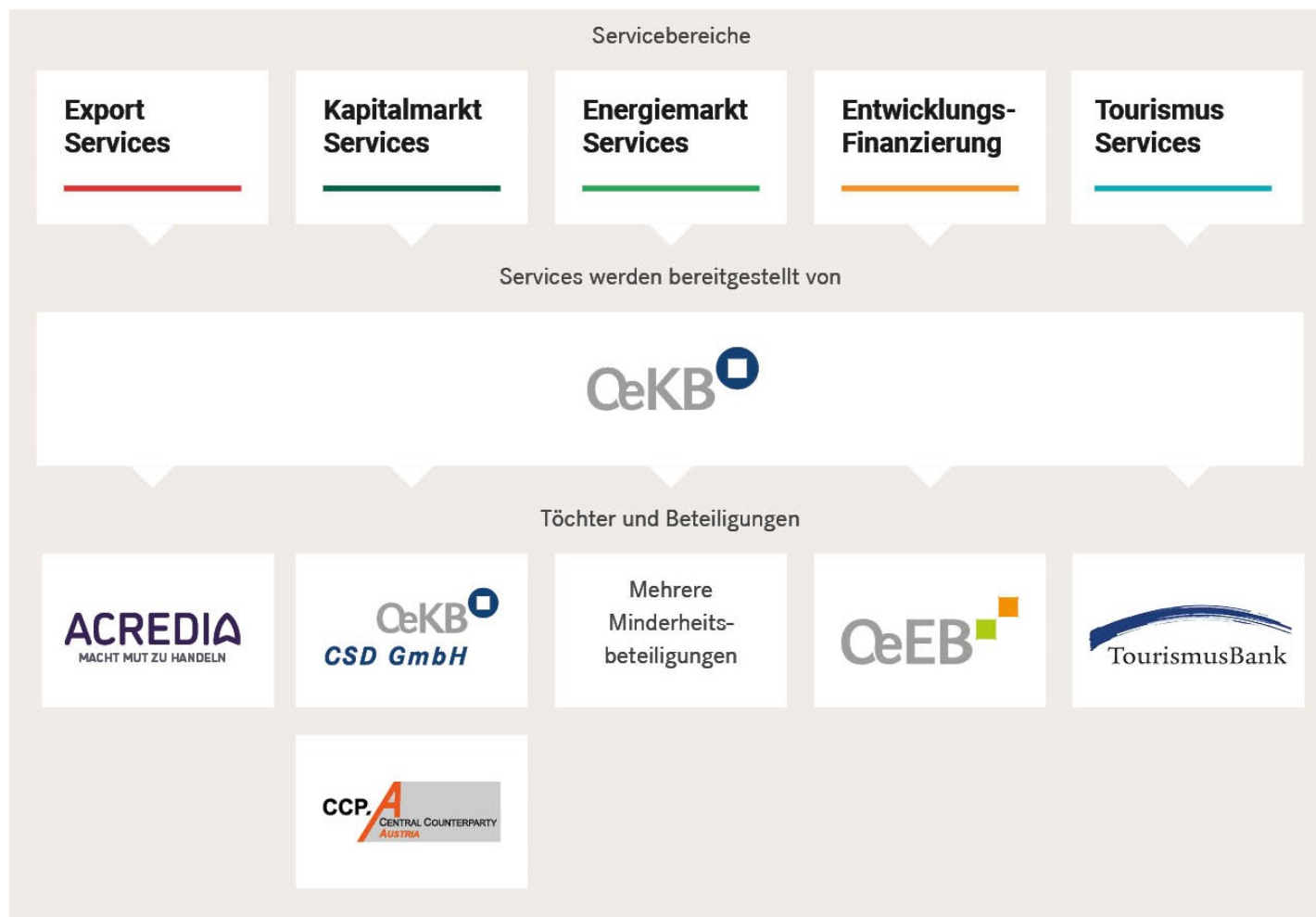
Geschäftszahlen 2019

02. April 2020

OESTERREICHISCHE
KONTROLLBANK
GRUPPE

OeKB 
OeKB GRUPPE

Zentrale Geschäftsfelder



Highlights der OeKB Gruppe

Kennzahlen (monetäre Werte in Mio. EUR)	2018	2019
Zinsüberschuss	79,8	95,0
Provisionsergebnis	40,3	39,2
Verwaltungsaufwand	-82,6	-89,0
Gewinn vor Steuern	41,0	66,9
Gesamtergebnis des Konzerns	26,9	38,7
Cost-Income-Ratio in %	61,5 %	61,0 %
Anzahl der Mitarbeitenden insgesamt	466	505
Frauenanteil in Führungspositionen (Prokura) in %	39 %	35 %

Exporthaftungen (in Mio. EUR)

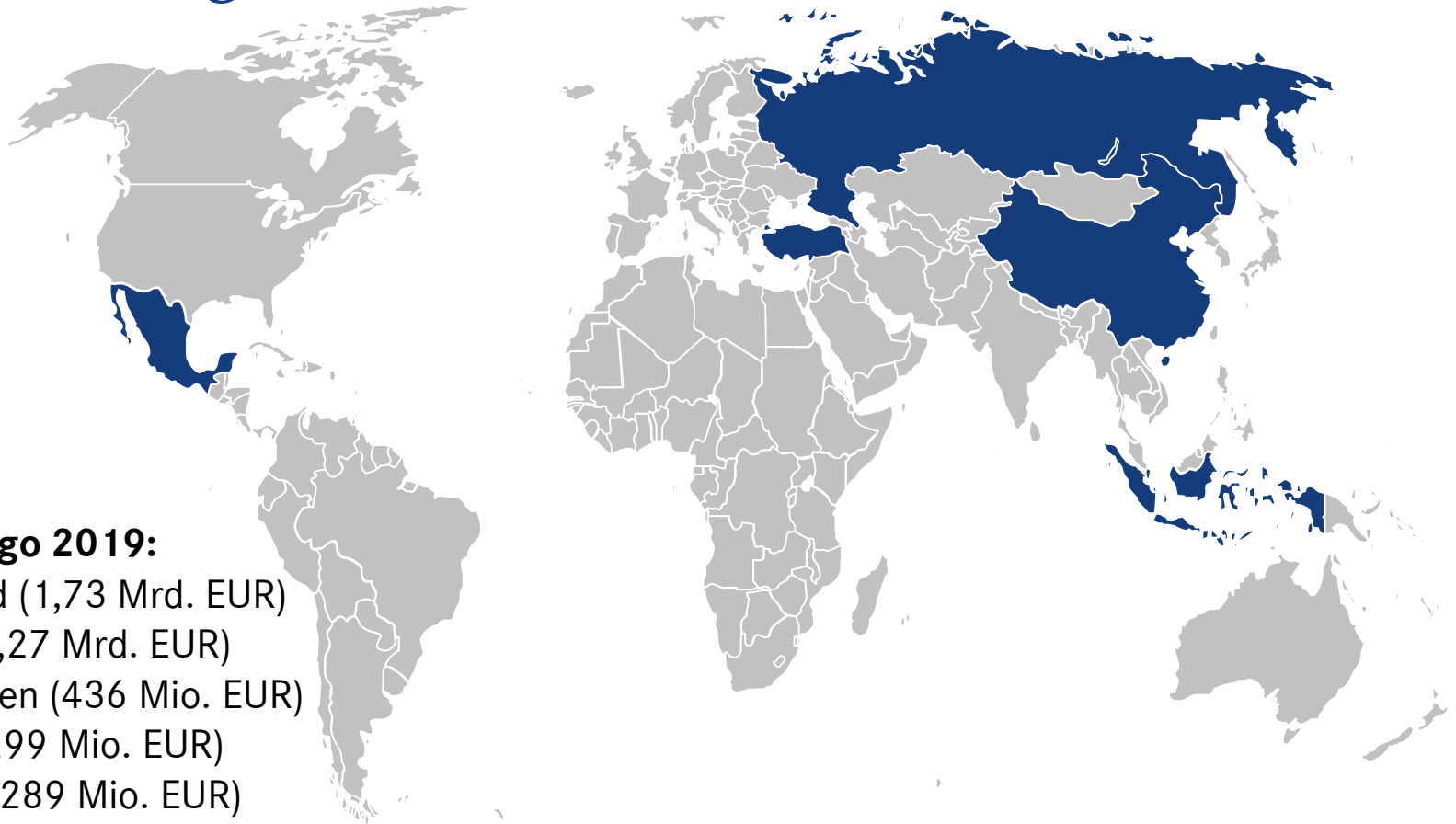
	2016	2017	2018	2019
Gesamtexporte**	131.125	141.939	150.071	153.788
Neuzusagen für Haftungen (inkl. OeEB*)	3.566	5.355	5.720	6.169
Davon Garantien	1.410	1.632	1.539	1.808
Davon Wechselbürgschaften	2.008	3.501	3.927	4.045
Bewertetes Haftungsobligo	22.754	24.378	26.467	28.149

* Oesterreichische Entwicklungsbank

**Quelle: Statistik Austria, Stand: März 2020

Top 5 Märkte OeKB AG

Exporthaftungen



Ranking

Gesamtobligo 2019:

1. Russland (1,73 Mrd. EUR)
2. China (1,27 Mrd. EUR)
3. Indonesien (436 Mio. EUR)
4. Türkei (299 Mio. EUR)
5. Mexiko (289 Mio. EUR)

Haftungen nach Ländern

(Neuzusagen in Mio. EUR)

	Land	2018
1	Türkei	137
2	Marokko	117
3	Russland	106
4	Ghana	100
5	Tadschikistan	99

	Land	2019
1	Mexiko	243
2	China (inkl. Hongkong)	185
3	Ägypten	184
4	Russland	159
5	Indonesien	150

Exportfinanzierung (in Mio. EUR)

	2016	2017	2018	2019
Ausnutzungsstand – Exportfinanzierung	15.701	17.539	19.901	21.519
Kreditauszahlung gesamt	3.778	4.795	6.243	4.488
Rückflüsse aus gewährten Krediten	6.450	2.958	3.881	2.869
Nettokreditausweitung (+)/-rückgang (-)	-2.672	+1.838	+2.362	+1.618
Neu erteilte Finanzierungszusagen	4.464	5.282	7.600	5.818
Neu erteilte Finanzierungspromessen	1.057	1.493	2.093	2.052

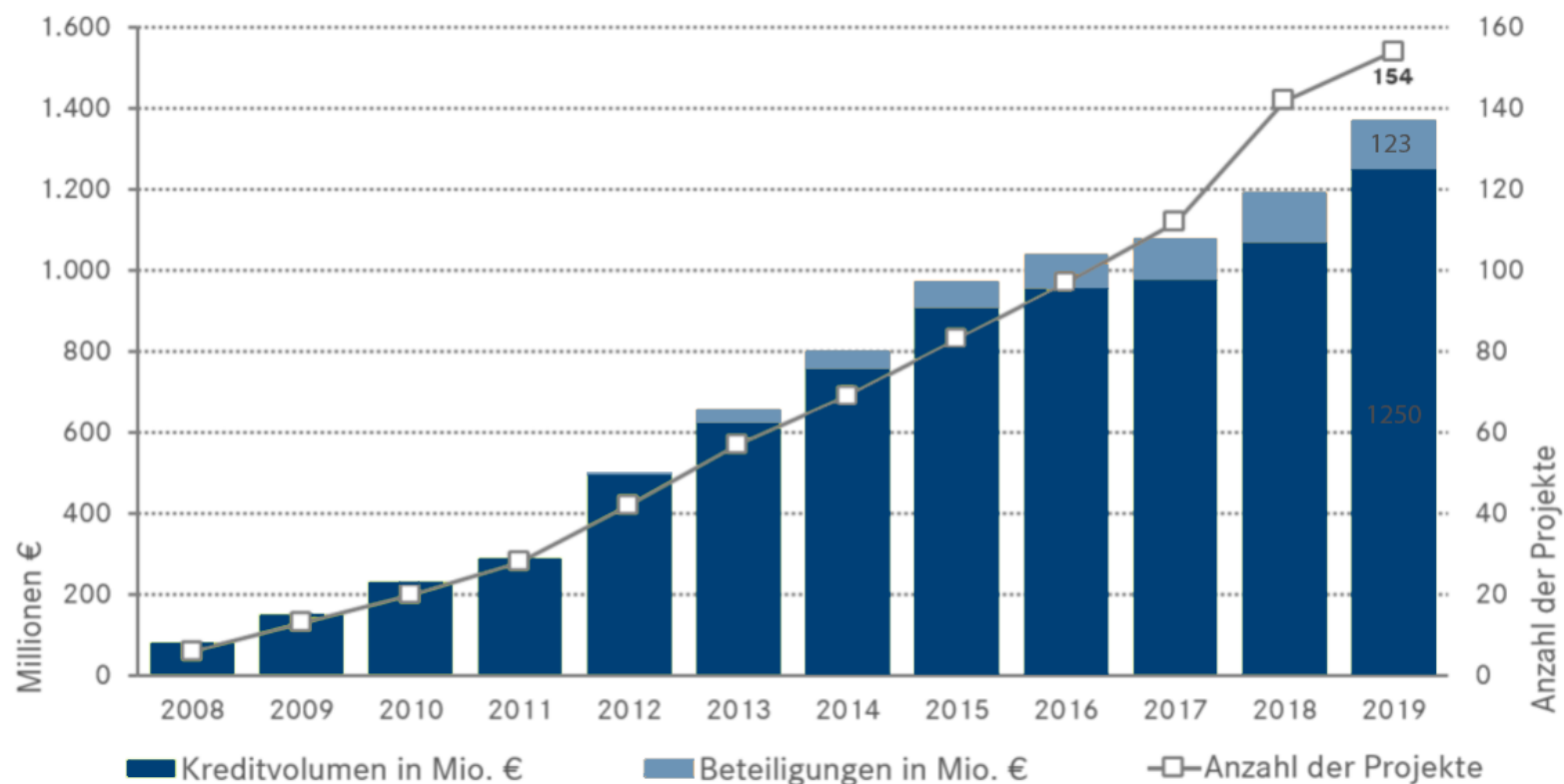
Schadensrechnung (in Mio. EUR)

	2016	2017	2018	2019
Schadenszahlungen	-77 ¹	-47 ¹	-39 ¹	-50 ¹
Rückflüsse zu Schadenszahlungen	154	49	41	39
Schadenszahlungen netto	77	2	2	-11
Vereinnahmte Entgelte und Zinsen	157	146	154	149
Brutto-Überschuss	+234	+148	+156	+138
Zinsreduktion netto	0	0	0	0
Überschuss für die Republik	+234	+148	+ 156	+ 138

¹inklusive Heavily Indebted Poor Countries (HIPC)

Oesterreichische Entwicklungsbank

Kommittiertes Portfolio 2019: 1,37 Mrd. EUR



Zahlen per 31.12.2019

Kapitalmarkt Services 2019

- **Steuerdatenmeldung:** +6 % im Jahresvergleich
- **Meldungen im Emissionskalender:** +4 % im Jahresvergleich
- **Absicherung von öffentlicher, zentraler, kostenloser Anzeige von Wertpapierprospekten** in- und ausländischer Emittenten durch EU-Prospektverordnung
- **Finanzclearing und Risk-Management für Strombörse EXAA:** starkes Umsatzplus durch Einführung des Handelszugangs auf tägliche grenzüberschreitende europäische Handelsauktionen

OeKB CSD & CCP.Austria 2019

- OeKB CSD:
 - Anzahl **Transaktionen**: **1,4 Millionen**
 - **Verwahrsvolumen**: **590 Milliarden Euro**
 - Verwahrte Wertpapierkategorien (ISINs): **15.085**
- CCP. Austria:
 - Anzahl **Transaktionen**: **9,5 Millionen**
 - Durchschnittliche Anzahl **Trades pro Tag**: **37.807** (2018: 44.000)
 - **Geldumsatz**: **genettet 27,5 Milliarden Euro** (63,4 Mrd. Börseumsatz)
 - Betreuung von 47 nationalen und internationalen Clearingteilnehmern