

Afrika im Blick.  
Mit der OeKB erfolgreich  
auch in Afrika.

Stand: August 2023

---

# Große Chancen in Afrika - auch ohne großes Risiko

---

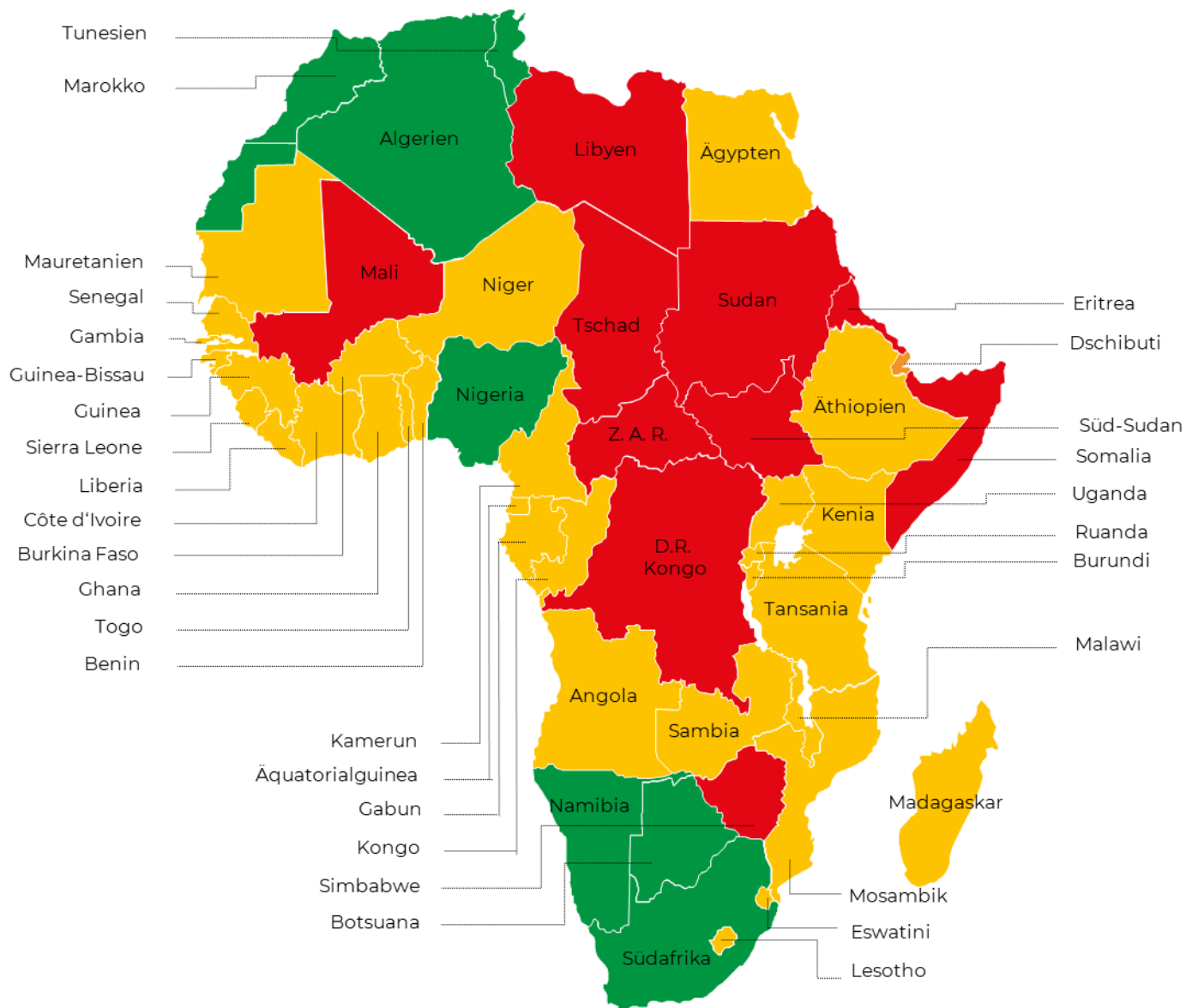
## Wirtschaftlicher Ausblick

- In Afrika hat sich das Wirtschaftswachstum trotz herausfordernder globaler Krisen auf einem soliden Niveau eingependelt. Für die Jahre 2022 und 2023 geht der IWF von einer Expansion der kontinentalen Wirtschaftsleistung um rund 4 % aus.
- Die generell hohe Rohstoffpreisabhängigkeit sowie weiterhin erforderliche Ausgaben zur Bekämpfung der aktuellen Energie-, Gesundheits- und Lebensmittelkrisen belasten die Staatshaushalte.
- Die aggregierte Verschuldung weist zuletzt wieder eine steigende Tendenz auf.
- Notfallhilfen des IWF und anderer multilateraler Institutionen sowie Stundungsinitiativen von internationalen Gläubigern tragen zur Stabilisierung bei.
- Mittel- und langfristiges Wachstumspotenzial ergibt sich vor allem aus dem großen Infrastrukturbedarf, der dynamischen Bevölkerungsentwicklung – samt wachsender Mittelschicht – und der verbesserten Regierungsarbeit in weiten Teilen des Kontinents.
- Große Chancen bietet auch die 2021 in Kraft getretene Panafrikanische Freihandelszone (AfCFTA).
- Regionale Krisenherde wie die Sahelzone oder die Tschadseeeregion belasten das Investitionsklima.
- **Gute Aussichten:** Marokko, Tansania, Côte d'Ivoire, Senegal
- **Potenzial, aber mit höherem Risiko:** Kenia, Ägypten, Nigeria, Angola, Ruanda, Uganda

## Profitieren Sie von den Potenzialen in Afrika

- Laut Schätzungen von internationalen Organisationen beträgt der jährliche Investitionsbedarf für Infrastrukturprojekte in Afrika bei 100-200 Mrd. USD.
- Die Handelsverflechtung mit den Industriestaaten und den aufstrebenden Märkten bringt für Afrika mehr Vor- als Nachteile.
- Das Potenzial spiegelt sich zunehmend auch in den OeKB-Neugeschäftszahlen wider.
- Die österreichische Garantienpolitik eröffnet in vielen Ländern gute Geschäftschancen.
- Soft Loans sind für einige Länder und Projekte möglich.
- Eine differenzierte Länderbetrachtung ist jedoch unbedingt notwendig.
- Nutzen Sie die WKO-Newsletter, um sich über Ausschreibungen zu informieren.




## Österreichische Deckungspolitik



## Afrikas Wirtschaft im Überblick

Vorläufige Daten für 2022, Prognose für BIP-Wachstum 2023, Quellen: S&P Global, Weltbank

Land	Bevölk. in Mio.	Fläche in Tsd. km <sup>2</sup>	BIP in Mrd. USD (2022)	BIP-Wachstum (2023)	BNE pro Kopf 2022 in USD	Budget / BIP (2022)
Ägypten	102	1.002	411	4,0%	4.100	-5,9%
Algerien	44	2.382	195	2,3%	3.900	-3,2%
Angola	33	1.247	90	2,5%	1.900	3,6%
Äquatorialguinea	1	28	13	-3,2%	5.320	4,7%
Äthiopien	115	1.104	116	5,7%	1.020	-4,0%
Benin	12	115	17	5,8%	1.400	-5,7%
Botsuana	2	582	17	4,1%	7.350	-2,3%
Burkina Faso	21	274	19	4,6%	840	-6,4%
Burundi	12	28	4	3,0%	240	-5,0%
Cabo Verde	0,6	4	2	4,4%	4.140	-4,5%
Côte d'Ivoire	26	322	68	6,0%	2.620	-7,0%
Dschibuti	1	23	4	5,2%	3.180	-2,3%
Eritrea	3	118	2	2,7%	n.v.	-4,4%
Eswatini	1	17	5	2,6%	3.800	-5,8%
Gabun	2	268	20	3,0%	7.540	2,0%
Gambia	2	11	2	5,6%	810	-4,8%
Ghana	31	239	76	3,0%	2.350	-5,7%
Guinea	13	246	20	4,6%	1.180	-0,7%
Guinea-Bissau	2	36	2	4,3%	820	-14,2%
Kamerun	27	476	43	4,3%	1.660	-1,9%
Kenia	54	592	113	4,5%	2.170	-6,8%
Kongo	6	342	13	3,0%	2.060	9,6%
Kongo DR	90	2.345	63	6,4%	590	-5,5%
Lesotho	2	30	3	2,0%	1.260	-3,4%
Liberia	5	98	3	4,3%	680	-10,1%
Libyen	7	1.776	43	13,6%	7.260	15,2%
Madagaskar	28	587	16	4,0%	510	-5,0%
Malawi	19	118	13	2,3%	640	-10,3%
Mali	20	1.240	19	4,5%	850	-4,9%
Marokko	37	447	127	2,9%	3.710	-5,4%
Mauretanien	5	1.031	9	4,4%	2.160	0,8%
Mauritius	1	2	12	5,0%	10.760	-6,2%
Mosambik	31	799	19	5,0%	500	-4,9%
Namibia	3	824	13	2,0%	4.880	-5,7%
Niger	24	1.267	15	13,0%	610	-6,1%
Nigeria	206	924	478	2,8%	2.140	-0,7%
Ruanda	13	26	9	6,0%	930	-7,6%
Sambia	18	753	30	3,4%	1.170	-7,5%
Senegal	17	197	28	8,1%	1.640	-6,2%
Seychellen	0,1	0,5	2	5,6%	14.340	-4,1%
Sierra Leone	8	72	3	3,4%	510	-6,3%
Simbabwe	15	391	6	3,8%	1.500	-2,6%
Somalia	16	638	9	2,8%	470	0,0%
Südafrika	59	1.220	405	0,4%	6.780	-1,9%
Sudan	44	1.841	53	-5,0%	760	-3,7%
Südsudan	11	620	5	2,0%	n.v.	-6,8%
Tansania	60	947	75	4,9%	1.200	-3,4%
Togo	8	57	8	6,2%	990	-5,2%
Tschad	16	1.284	11	3,5%	690	5,9%
Tunesien	12	164	46	1,7%	3.840	-8,4%
Uganda	46	242	46	5,5%	930	-11,3%
Zentralafrikanische Republik	5	623	2	2,2%	480	-2,9%

<b>Legende:</b>	 offen, Deckung ohne Einschränkungen	 Deckung möglich, mit Einschränkungen	 keine Deckung möglich außer bei Vorliegen von Drittlandsicherheiten
-----------------	---	--	---

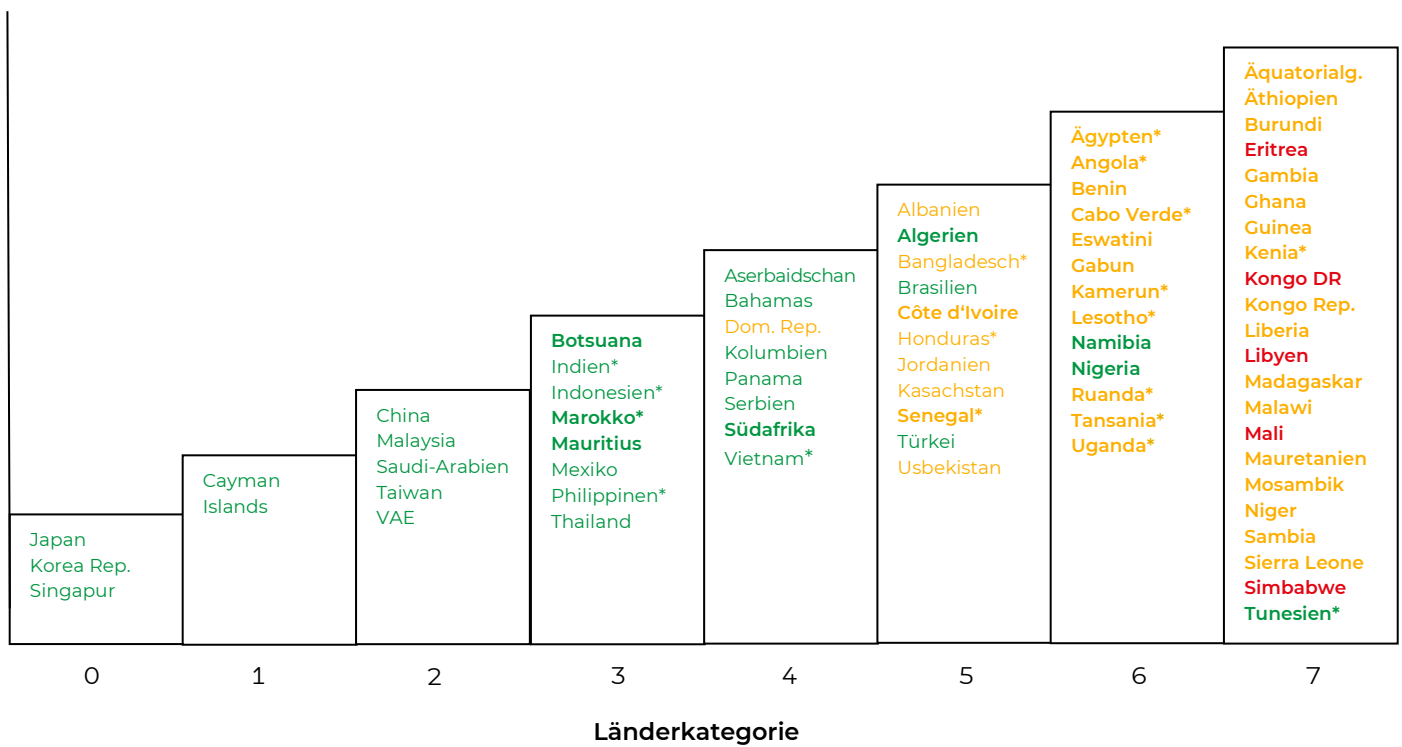
Leistungsbilanz/ BIP (2022)	Schulden/ BIP (2022)	Exportgüter	Ö-Exporte '22 in Mio.	OECD Länder-Kat.	Soft Loan- fähig	Land
-3,8 %	35,1 %	Nahrung, Textilien, Öl	254	6	✓	Ägypten
9,4 %	3,4 %	Öl, Gas, Petrochemie	131	5		Algerien
13,0 %	68,1 %	Öl, Diamanten, Metalle	14	6	✓	Angola
-6,7 %	19,9 %	Erdöl, Erdgas	0	7		Äquatorialguinea
-5,8 %	26,4 %	Nahrungsmittel, Textilien	12	7		Äthiopien
-5,9 %	41,6 %	Baumwolle, Maschinen	8	6		Benin
1,6 %	12,7 %	Diamanten, Kupfer	1	3		Botsuana
-0,9 %	52,6 %	Baumwolle, Gold	3	7		Burkina Faso
-14,5 %	37,0 %	Kaffee, Mineralien	1	7		Burundi
-3,6 %	110,5 %	Fisch, Kleidung, Schuhe	2	6	✓	Cabo Verde
-6,8 %	50,0 %	Kakao, Öl, Petrochemie	45	5		Côte d'Ivoire
-6,2 %	74,6 %	Felle, Häute	3	7		Dschibuti
12,8 %	22,8 %	Nahrungsmittel, Textilien	0	7		Eritrea
2,3 %	22,1 %	Konzentrate, Zucker	1	6		Eswatini
-4,1 %	41,4 %	Erdöl, Holz, Mangan	2	6		Gabun
-14,5 %	45,4 %	Erdnüsse, Fisch, Rohstoffe	5	7		Gambia
-2,2 %	39,9 %	Gold, Kakao, Erdöl	26	7		Ghana
-8,9 %	24,0 %	Bauxit, Gold, Diamanten	3	7		Guinea
-5,9 %	73,9 %	Nüsse, Meeresfrüchte	1	7		Guinea-Bissau
-3,5 %	37,3 %	Erdöl, Nahrungsmittel	5	6	✓	Kamerun
-5,4 %	42,7 %	Nahrungsmittel, Rohstoffe	20	7	✓	Kenia
14,1 %	40,8 %	Rohöl, Holz	3	7		Kongo
-0,5 %	15,8 %	Diamanten, Metalle, Öl	6	7		Kongo DR
-5,9 %	76,1 %	Diamanten, Textilien	0	6	✓	Lesotho
-15,2 %	51,8 %	Eisenerz, Kautschuk	1	7		Liberia
20,7 %	2,5 %	Erdöl	48	7		Libyen
-5,7 %	35,9 %	Vanille, Textilien, Kaffee	4	7		Madagaskar
-12,0 %	26,0 %	Petrochemie, Düngemittel	1	7		Malawi
-8,1 %	36,6 %	Baumwolle, Gold	160	7		Mali
-3,8 %	43,9 %	Nahrungsmittel, Phosphate	184	3	✓	Marokko
-11,3 %	59,4 %	Eisenerz, Fisch	13	7		Mauretanien
-11,2 %	114,2 %	Textilien, Zucker	18	3		Mauritius
-32,9 %	331,6 %	Aluminium, Strom, Gas	7	7		Mosambik
-12,5 %	64,1 %	Diamanten, Metalle	17	6		Namibia
-15,4 %	38,8 %	Uran, Erze, Agrarprodukte	6	7		Niger
-0,2 %	16,2 %	Erdöl, Erdgas	134	6		Nigeria
-14,0 %	103,1 %	Kaffee, Tee, Rohstoffe	3	6	✓	Ruanda
3,9 %	81,3 %	Kobalt, Kupfer	9	7		Sambia
-15,4 %	58,8 %	Nahrungsmittel, Rohstoffe	66	5	✓	Senegal
-9,3 %	161,8 %	Fisch & Fischprodukte	1	6		Seychellen
-8,8 %	68,9 %	Diamanten, Kakao	1	7		Sierra Leone
-0,1 %	221,0 %	Minerale, Gold	2	7		Simbabwe
-53,3 %	52,7 %	Vieh, Bananen	3	7		Somalia
-0,4 %	31,9 %	Platin, Gold, Kohle	678	4		Südafrika
-8,3 %	49,0 %	Erdöl, Baumwolle, Gold	17	7		Sudan
4,0 %	n.v.	Erdöl	3	7		Südsudan
-5,0 %	37,8 %	Nahrungsmittel, Rohstoffe	14	6	✓	Tansania
-1,0 %	43,3 %	Phosphate, Baumwolle	2	6		Togo
-3,2 %	36,4 %	Öl, mineralische Brennstoffe	3	7		Tschad
-6,1 %	91,2 %	Elektrotechnik, Textilien	79	7	✓	Tunesien
-8,6 %	43,6 %	Nahrungsmittel, Rohstoffe	12	6	✓	Uganda
-13,6 %	40,0 %	Holz, Diamanten, Kaffee	0	7		Zentralafrikanische Republik

# OECD-Länderklassifizierung und österreichische Deckungspolitik

Immer aktuell unter: [www.oekb.at/laender](http://www.oekb.at/laender)

	offen; Deckung ohne Einschränkungen		Deckung mit Einschränkung, z.B. eingeschränkte Zahlungsziele, Richtgrößen bzw. Erfordernis von bankmäßigen Sicherheiten		keine Deckung möglich *Soft Loan möglich
--	-------------------------------------	--	---	--	---

## Risiko



## Nützliche Kontakte

### Expertenteam der OeKB Gruppe

Kontaktieren Sie Ihre Kundenberaterin/Ihren Kundenberater mit allen Fragen rund um Absicherung und Finanzierung Ihrer Exportgeschäfte.

- Kundenberatung Export Services: [exportservices@oekb.at](mailto:exportservices@oekb.at), Tel. +43 1 531 27-2600
- Oesterreichische Entwicklungsbank: [office@oe-eb.at](mailto:office@oe-eb.at)

### WKO, Wien

- Mag.(FH) Martin Woller / Aussenwirtschaft Afrika, Nahost: [aussenwirtschaft.afrikanahost@wko.at](mailto:aussenwirtschaft.afrikanahost@wko.at)
- Mag. Isabel Schmiedbauer und Dr. Bernhard Bös / Aussenwirtschaft Netzwerk Projekte International: [aussenwirtschaft.projekte@wko.at](mailto:aussenwirtschaft.projekte@wko.at)

### AußenwirtschaftsCenter der WKO

- Mag. Georg Krenn: [kairo@wko.at](mailto:kairo@wko.at)
- Lisa Kronreif, MSc: [algier@wko.at](mailto:algier@wko.at)
- Dr. Albrecht Zimburg: [casablanca@wko.at](mailto:casablanca@wko.at)
- Mag.(FH) Barbara Lehninger: [lagos@wko.at](mailto:lagos@wko.at)
- MMag. Edith Predorf: [nairobi@wko.at](mailto:nairobi@wko.at)
- Mag. Martin Meischl: [johannesburg@wko.at](mailto:johannesburg@wko.at)

### African Development Bank (AfDB), Abidjan

- Agnes Moser, Advisor: [a.moser@afdb.org](mailto:a.moser@afdb.org) | [www.afdb.org](http://www.afdb.org)

### African Trade Insurance Agency (ATI), Nairobi

- [www.ati-aca.org](http://www.ati-aca.org)

### African Export-Import Bank (AFREXIMBANK), Kairo

- [www.afreximbank.com](http://www.afreximbank.com)

### Multilateral Investment Guarantee Agency (MIGA), Washington

- [www.miga.org](http://www.miga.org)

oeKB

Export  
Services

