



Afrika im Blick.

Mit der OeKB erfolgreich auch in Afrika.

Stand: Juni 2021

**EXPORT
SERVICES**

OeKB 

Oesterreichische Kontrollbank AG

Große Chancen in Afrika - auch ohne großes Risiko

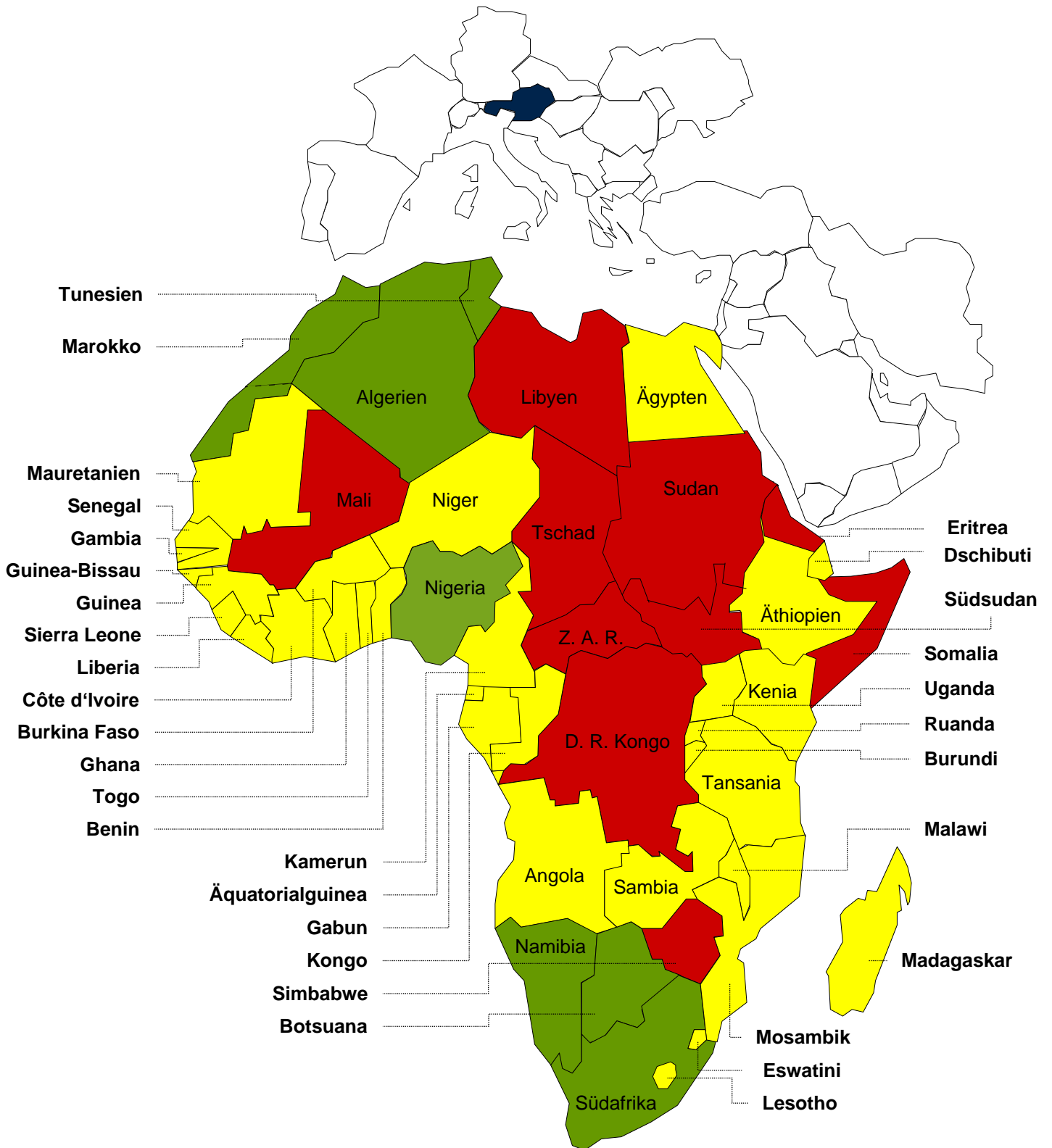
Wirtschaftlicher Ausblick

- Die gesamtwirtschaftliche Entwicklung in Afrika war 2020 von einem spürbarer Wachstumseinbruch infolge der Corona-Pandemie geprägt. Für das Jahr 2021 prognostiziert der IWF jedoch wieder eine robuste Expansion der kontinentalen Wirtschaftsleistung um über 3 %.
- Die insgesamt hohe Rohstoffpreisabhängigkeit und steigende Ausgaben zur Bekämpfung der Gesundheits- und Wirtschaftskrise belasten die Staatshaushalte.
- Die aggregierte Verschuldung weist zuletzt wieder eine steigende Tendenz auf.
- Notfallhilfen des IWF und anderer multilateraler Institutionen sowie Stundungsinitiativen von internationalen Gläubigern tragen zur Stabilisierung bei.
- Mittel- und langfristiges Wachstumspotenzial ergibt sich vor allem aus dem großen Infrastrukturbedarf, der dynamischen Bevölkerungsentwicklung – samt wachsender Mittelschicht – und der verbesserten Regierungsarbeit in weiten Teilen des Kontinents.
- Große Chancen bietet zudem die angestrebte Panafrikanische Freihandelszone (AfCFTA).
- Regionale Krisenherde wie die Sahelzone oder die Tschadseeregion belasten das Investitionsklima.

Profitieren Sie von den Potenzialen in Afrika




- Laut IWF beträgt der jährliche Infrastruktur-Bedarf Afrikas rund 100 Mrd. USD.
- Die Handelsverflechtung mit den Industriestaaten und den aufstrebenden Märkten bringt für Afrika mehr Vor- als Nachteile.
- Das Potenzial spiegelt sich zunehmend auch in den OeKB-Neugeschäftszahlen wider.
- Die österreichische Garantierpolitik eröffnet in vielen Ländern gute Geschäftschancen.
- Soft Loans sind für einige Länder und Projekte möglich.
- Eine differenzierte Länderbetrachtung ist jedoch unbedingt notwendig.
- Nutzen Sie die WKO-Newsletter, um sich über Ausschreibungen zu informieren.

Österreichische Deckungspolitik



Afrikas Wirtschaft im Überblick

Vorläufige Daten für 2020, Prognose für BIP-Wachstum 2021, Quellen: IHS Markit, Weltbank

Legende:		 offen, Deckung ohne Einschränkungen	 Deckung möglich, mit Einschränkungen	 keine Deckung möglich außer bei Vorliegen von Drittlandsicherheiten			
	Land	Bevölk. in Mio.	Fläche in Tsd. km ²	BIP in Mrd. USD (2020)	BIP-Wachstum (2021)	BNE pro Kopf 2019 in USD	Budget / BIP (2020)
Hoffnungsmärkte	Ägypten	98	1.002	362	-0,7 %	2.690	-8,7 %
	Algerien	42	2.382	128	5,7 %	3.970	-11,7 %
	Äthiopien	109	1.104	86	2,0 %	850	-3,9 %
	Botsuana	2	582	20	4,5 %	7.660	-7,6 %
	Cabo Verde	0,5	4	2	5,5 %	3.630	-11,8 %
	Côte d'Ivoire	25	322	45	5,7 %	2.290	-3,3 %
	Eswatini	1	17	4	2,0 %	3.590	-9,2 %
	Kamerun	25	476	42	3,2 %	1.500	-5,1 %
	Kenia	51	592	93	1,0 %	1.750	-6,6 %
	Lesotho	2	30	2	3,3 %	1.360	-7,2 %
	Marokko	36	447	111	4,3 %	3.190	-7,5 %
	Mauritius	1	2	11	3,5 %	12.740	-9,1 %
	Namibia	3	824	10	1,0 %	5.060	-10,8 %
	Nigeria	196	924	435	1,2 %	2.030	-3,7 %
	Senegal	16	197	25	4,9 %	1.450	-3,6 %
	Südafrika	58	1.220	296	3,3 %	6.040	-14,3 %
	Tansania	56	947	62	2,5 %	1.080	-3,5 %
Tunesien	12	164	41	3,8 %	3.360	-6,0 %	
Uganda	43	242	31	3,9 %	780	-7,5 %	
Risikoländer	Angola	31	1.247	62	0,2 %	3.050	-3,2 %
	Äquatorialguinea	1	28	10	-6,1 %	6.460	-21,3 %
	Benin	11	115	11	4,5 %	1.250	-3,3 %
	Burkina Faso	20	274	16	4,1 %	790	-6,0 %
	Dschibuti	1	23	3	1,0 %	3.540	-8,7 %
	Gabun	2	268	16	1,8 %	7.210	-5,0 %
	Gambia	2	11	2	4,2 %	740	-8,7 %
	Ghana	30	239	67	1,5 %	2.220	-5,7 %
	Guinea	12	246	13	4,6 %	950	-4,1 %
	Guinea-Bissau	2	36	1	2,9 %	820	-6,5 %
	Kongo Rep.	5	342	9	2,1 %	1.750	-8,2 %
	Liberia	5	98	2	2,9 %	580	-3,6 %
	Madagaskar	26	587	14	3,5 %	520	-5,3 %
	Malawi	18	118	8	2,5 %	380	-11,5 %
	Mauretanien	4	1.031	8	1,2 %	1.660	3,4 %
	Mosambik	29	799	15	4,0 %	480	-10,4 %
	Ruanda	12	26	10	2,8 %	820	-3,7 %
	Sambia	17	753	19	2,1 %	1.450	-11,3 %
	Seychellen	0,1	0,5	1	4,6 %	16.870	-14,1 %
	Sierra Leone	8	72	4	3,1 %	500	-4,4 %
Togo	8	57	5	4,2 %	690	-5,1 %	
Krisenländer	Burundi	11	28	3	0,0 %	280	-9,4 %
	Eritrea	3	118	7	0,0 %	n.v.	-1,5 %
	Kongo DR	84	2.345	55	3,2 %	520	-2,5 %
	Libyen	7	1.776	19	96,2 %	7.640	-51,1 %
	Mali	19	1.240	17	3,5 %	880	0,1 %
	Niger	22	1.267	14	5,2 %	560	-1,8 %
	Simbabwe	14	391	11	-1,3 %	1.390	-29,8 %
	Somalia	15	638	2	1,5 %	n.v.	n.v.
	Sudan	42	1.841	32	6,4 %	590	-20,1 %
	Südsudan	11	620	11	7,9 %	n.v.	-6,8 %
	Tschad	15	1.284	10	1,0 %	700	-4,4 %
Zentralafrikanische Rep.	5	623	2	4,6 %	520	-2,7 %	

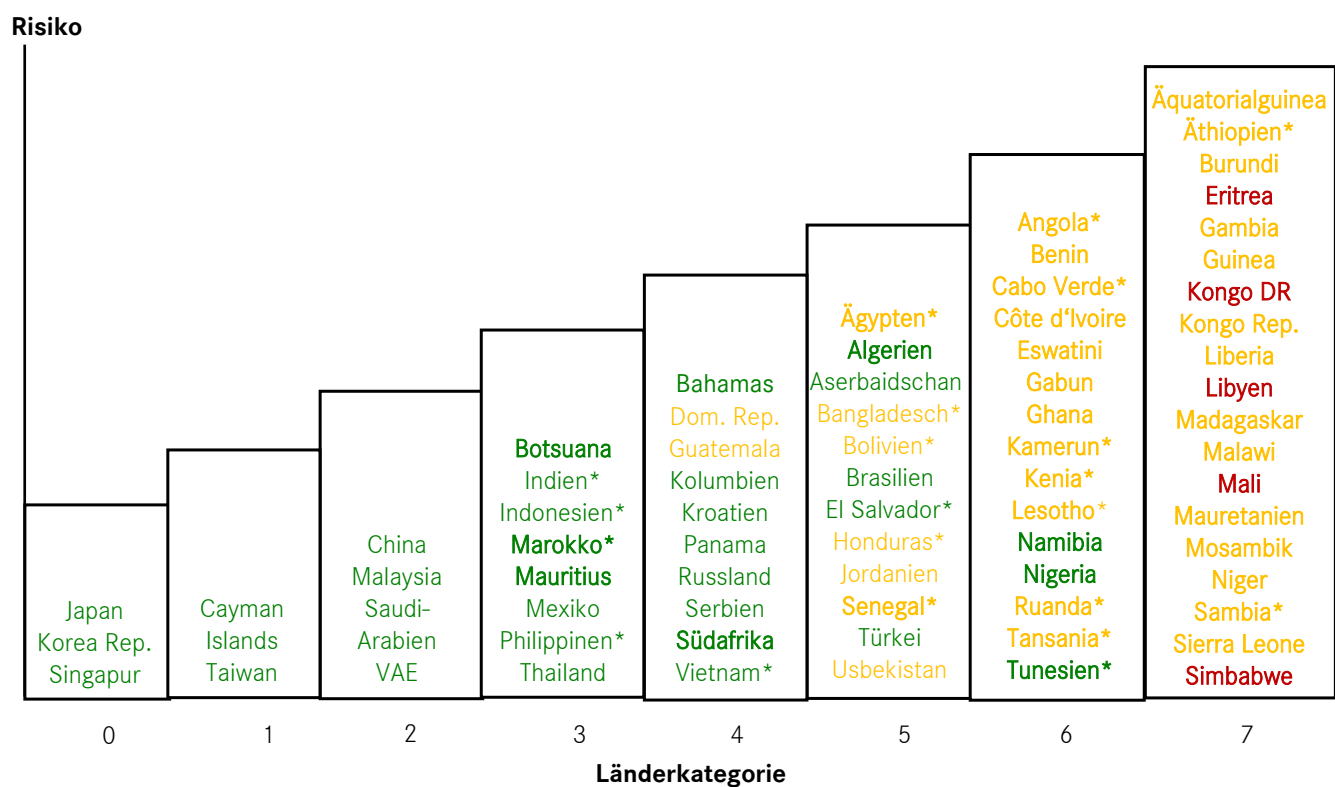
Stand der Garantiepolitik und Risikoeinschätzung: Juni 2021

Leistungsbil., BIP (2020)	Schulden / BIP (2020)	Exportgüter	Ö-Exporte '20 in Mio. €	OECD Länder-Kat.	Soft Loan- fähig	Land		
-2,3 %	42,5 %	Nahrung, Textilien, Öl	238	5	✓	Ägypten	Hoffungsmärkte	
-15,5 %	8,6 %	Öl, Gas, Petrochemie	250	5		Algerien		
-4,2 %	33,5 %	Nahrungsm., Textilien	15	7	✓	Äthiopien		
-12,6 %	20,9 %	Diamanten, Kupfer	3	3		Botsuana		
-14,1 %	107,7 %	Fisch, Kleidung, Schuhe	3	6	✓	Cabo Verde		
-3,6 %	45,1 %	Kakao, Öl, Petrochemie	29	6		Côte d'Ivoire		
0,9 %	16,7 %	Konzentrate, Zucker	0,9	6		Eswatini		
-5,1 %	41,5 %	Erdöl, Nahrungsmittel	11	6	✓	Kamerun		
-6,6 %	38,4 %	Nahrungsm., Rohstoffe	15	6	✓	Kenia		
-13,5 %	56,3 %	Diamanten, Textilien	0,2	6	✓	Lesotho		
-6,0 %	54,2 %	Nahrungsm., Phosphate	131	3	✓	Marokko		
-13,1 %	100,1 %	Textilien, Zucker	7	3		Mauritius		
-0,5 %	73,6 %	Diamanten, Metalle	10	6		Namibia		
-2,4 %	12,6 %	Erdöl, Erdgas	74	6		Nigeria		
-10,6 %	61,0 %	Nahrungsm., Rohstoffe	45	5	✓	Senegal		
0,3 %	64,9 %	Platin, Gold, Kohle	459	4		Südafrika		
-4,3 %	31,3 %	Nahrungsm., Rohstoffe	18	6	✓	Tansania		
-7,0 %	105,0 %	Elektrotechnik, Textilien	68	6	✓	Tunesien		
-5,6 %	39,7 %	Nahrungsm., Rohstoffe	6	6	✓	Uganda		
-2,2 %	108,0 %	Öl, Diamanten, Metalle	5	6	✓	Angola	Risikoländer	
-12,3 %	18,0 %	Erdöl, Erdgas	0,02	7		Äquatorialguinea		
-7,3 %	41,8 %	Baumwolle, Maschinen	10	6		Benin		
-5,6 %	25,1 %	Baumwolle, Gold	3	7		Burkina Faso		
-17,2 %	131,9 %	Felle, Häute	4	7		Dschibuti		
-10,1 %	48,8 %	Erdöl, Holz, Mangan	1	6		Gabun		
-8,9 %	50,2 %	Erdnüsse, Fisch, Rohst.	2	7		Gambia		
-4,5 %	43,2 %	Gold, Kakao, Erdöl	25	6		Ghana		
-21,6 %	24,5 %	Bauxit, Gold, Diamanten	4	7		Guinea		
-11,1 %	35,8 %	Nüsse, Meeresfrüchte	0,04	7		Guinea-Bissau		
-14,0 %	48,8 %	Rohöl, Holz	1	7		Kongo Rep.		
-22,6 %	57,7 %	Eisenerz, Kautschuk	2	7		Liberia		
-1,4 %	33,2 %	Vanille, Textilien, Kaffee	2	7		Madagaskar		
-21,6 %	33,7 %	Petrochemie, Düngem.	1	7		Malawi		
-20,5 %	66,1 %	Eisenerz, Fisch	11	7		Mauretanien		
-25,8 %	147,1 %	Aluminium, Strom, Gas	10	7		Mosambik		
-13,1 %	61,7 %	Kaffee, Tee, Rohstoffe	3	6	✓	Ruanda		
1,3 %	153,6 %	Kobalt, Kupfer	3	7	✓	Sambia		
-33,2 %	182,0 %	Fisch & Fischprodukte	0,7	6		Seychellen		
-16,8 %	47,1 %	Diamanten, Kakao	0,5	7		Sierra Leone		
-5,0 %	38,5 %	Phosphate, Baumwolle	4	6		Togo		
-15,9 %	21,5 %	Kaffee, Mineralien	0,8	7		Burundi		Krisenländer
-2,2 %	11,1 %	Nahrungsm., Textilien	0,3	7		Eritrea		
-3,0 %	9,7 %	Diamanten, Metalle, Öl	4	7		Kongo DR		
-46,8 %	9,3 %	Erdöl	51	7		Libyen		
-2,2 %	26,3 %	Baumwolle, Gold	150	7		Mali		
-14,5 %	41,5 %	Uran, Erze, Agrarprod.	4	7		Niger		
-9,4 %	112,7 %	Minerale, Gold	3	7		Simbabwe		
7,2 %	455,5 %	Vieh, Bananen	1	7		Somalia		
-20,3 %	79,0 %	Erdöl, Baumwolle, Gold	19	7		Sudan		
-8,2 %	n.v.	Erdöl	0,8	7		Südsudan		
-6,7 %	34,2 %	Öl, mineral. Brennstoffe	2	7		Tschad		
-15,1 %	40,2 %	Holz, Diamanten, Kaffee	0,4	7		Zentralafrikanische Rep.		

OECD-Länderklassifizierung und österreichische Deckungspolitik

Immer aktuell unter: www.oekb.at/laender

	offen; Deckung ohne Einschränkungen		Deckung mit Einschränkung, z.B. eingeschränkte Zahlungsziele, Richtgrößen bzw. Erfordernis von bankmäßigen Sicherheiten		keine Deckung möglich
					*Soft Loan möglich



Nützliche Kontakte

Experten der OeKB Gruppe

- Kundenberatung Export Services:
exportservices@oekb.at
Tel. +43 1 531 27-2600
- Finanzierungen:
finanzierung@oekb.at
- Oesterreichische Entwicklungsbank:
office@oe-eb.at

Hausbank

Kontaktieren Sie Ihren Bankberater mit allen Fragen rund um Absicherung und Finanzierung Ihrer Exportgeschäfte.

WKO, Wien

- Dr. Albrecht Zimburg /
Aussenwirtschaft Afrika, Nahost
aussenwirtschaft.afrikanahost@wko.at
- Mag. Isabel Schmiedbauer und
Mag. Michael Zimmermann /
Aussenwirtschaft Netzwerk Projekte International
aussenwirtschaft.projekte@wko.at

AußenwirtschaftsCenter der WKO

- Mag.(FH) Martin Woller
kairo@wko.at
- Mag. Franz Bachleitner
algier@wko.at
- Mag. Eva Maria Frei
casablanca@wko.at
- Mag. Guido Stock
lagos@wko.at
- MMag. Edith Predorf
nairobi@wko.at
- Mag. Martin Meischl
johannesburg@wko.at

African Development Bank (AfDB), Abidjan

- Judith Schmidl / j.schmidl@afdb.org
Senior Advisor to the Executive Director
representing Argentina, Austria, Brazil,
Japan & Saudi Arabia
www.afdb.org

African Trade Insurance Agency (ATI), Nairobi

- www.ati-aca.org

African Export-Import Bank (AFREXIMBANK), Kairo

- www.afreximbank.com

Multilateral Investment Guarantee Agency (MIGA), Washington

- www.miga.org



Am Hof 4, Strauchgasse 3
1010 Wien
Tel. +43 1 531 27-2606
export.international@oekb.at
www.oekb.at/laender

**EXPORT
SERVICES**