

Afrika im Blick.
Mit der OeKB erfolgreich
auch in Afrika.

Stand: Juli 2022

Große Chancen in Afrika - auch ohne großes Risiko

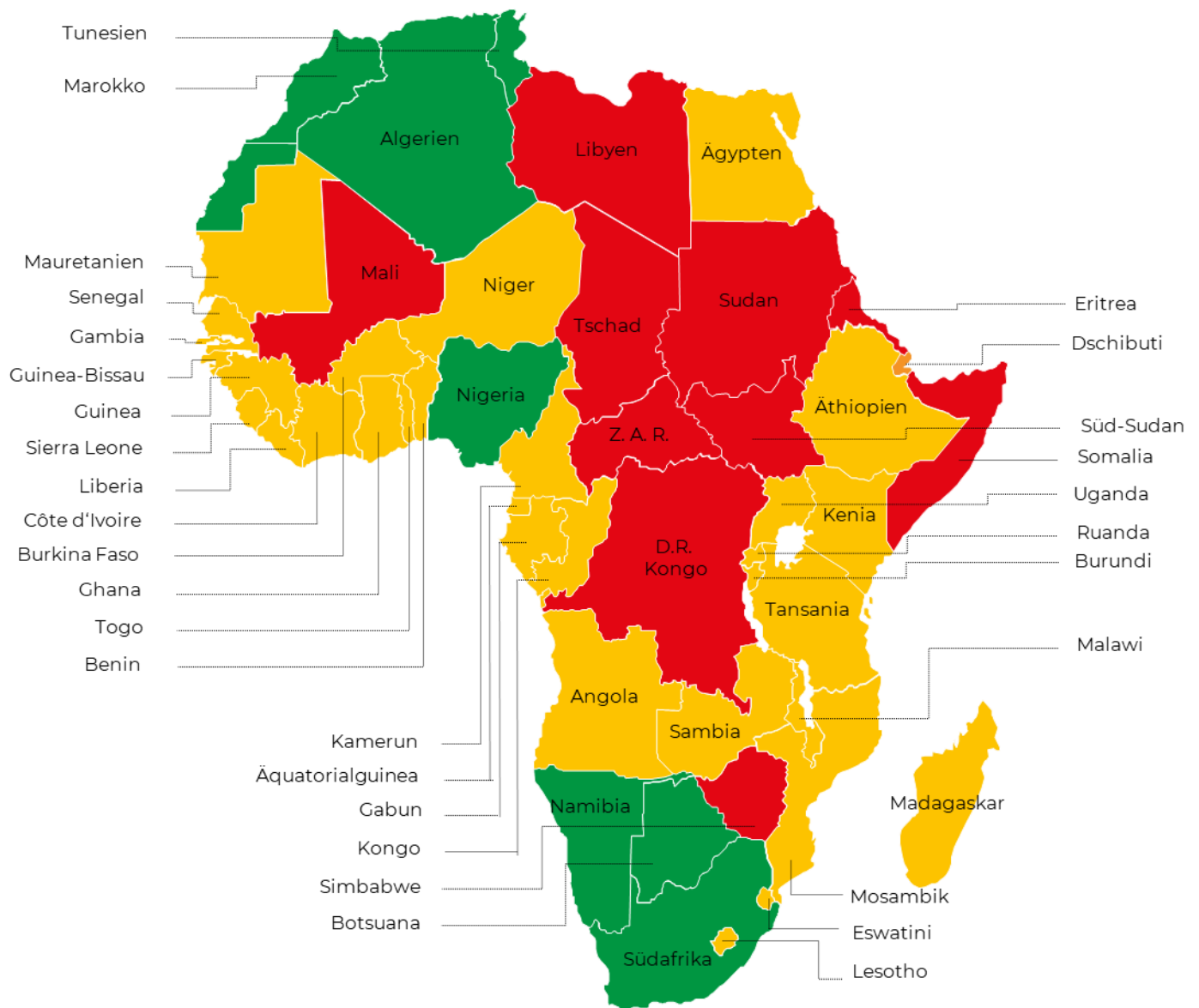
Wirtschaftlicher Ausblick

- In Afrika hat sich das Wirtschaftswachstum nach dem herausfordernden Krisenjahr 2020 insgesamt wieder auf einem soliden Niveau eingependelt. Für die Jahre 2021 und 2022 geht der IWF von einer Expansion der kontinentalen Wirtschaftsleistung um fast 4 % aus.
- Die generell hohe Rohstoffpreisabhängigkeit sowie weiterhin erforderliche Ausgaben zur Bekämpfung der Gesundheitskrise und ihrer wirtschaftlichen Folgen belasten die Staatshaushalte.
- Die aggregierte Verschuldung weist zuletzt wieder eine steigende Tendenz auf.
- Notfallhilfen des IWF und anderer multilateraler Institutionen sowie Stundungsinitiativen von internationalen Gläubigern tragen zur Stabilisierung bei.
- Mittel- und langfristiges Wachstumspotenzial ergibt sich vor allem aus dem großen Infrastrukturbedarf, der dynamischen Bevölkerungsentwicklung – samt wachsender Mittelschicht – und der verbesserten Regierungsarbeit in weiten Teilen des Kontinents.
- Große Chancen bietet auch die 2021 in Kraft getretene Panafrikanische Freihandelszone (AfCFTA).
- Regionale Krisenherde wie die Sahelzone oder die Tschadseeregion belasten das Investitionsklima.

Profitieren Sie von den Potenzialen in Afrika

- Laut IWF beträgt der jährliche Infrastrukturbedarf Afrikas rund 100 Mrd. USD.
- Die Handelsverflechtung mit den Industriestaaten und den aufstrebenden Märkten bringt für Afrika mehr Vor- als Nachteile.
- Das Potenzial spiegelt sich zunehmend auch in den OeKB-Neugeschäftszahlen wider.
- Die österreichische Garantiepolitik eröffnet in vielen Ländern gute Geschäftschancen.
- Soft Loans sind für einige Länder und Projekte möglich.
- Eine differenzierte Länderbetrachtung ist jedoch unbedingt notwendig.
- Nutzen Sie die WKO-Newsletter, um sich über Ausschreibungen zu informieren.




Österreichische Deckungspolitik



Afrikas Wirtschaft im Überblick

Vorläufige Daten für 2021, Prognose für BIP-Wachstum 2022, Quellen: IHS Markit, Weltbank

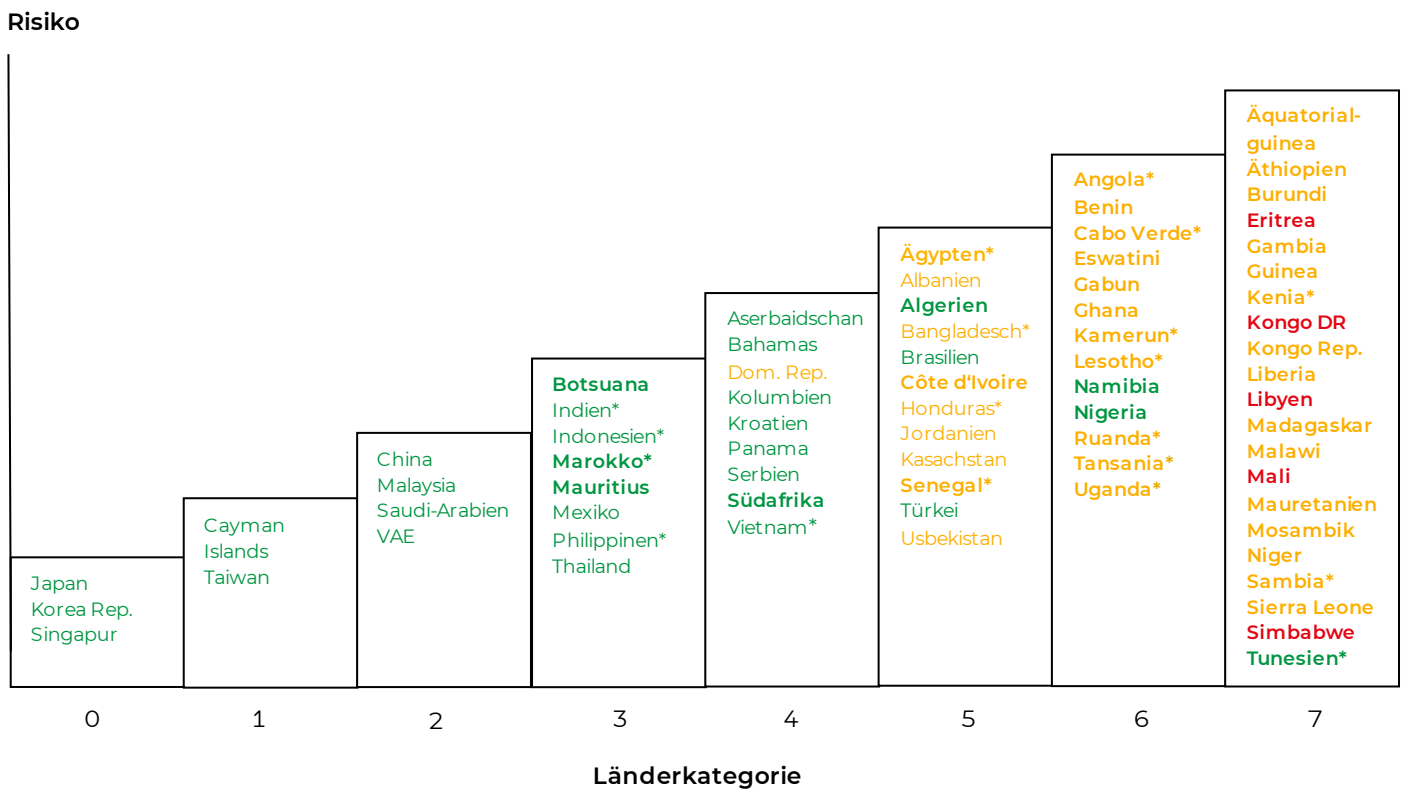
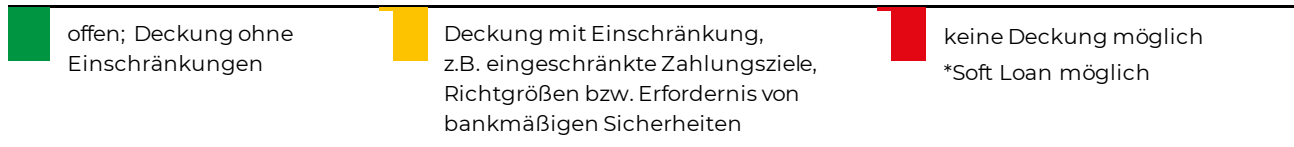
	Land	Bevölk. in Mio.	Fläche in Tsd. km ²	BIP in Mrd. USD (2021)	BIP-Wachstum (2022)	BNE pro Kopf 2020 in USD	Budget / BIP (2021)
Hoffnungsmärkte	Ägypten	102	1.002	405	5,8 %	3.000	-7,2 %
	Algerien	44	2.382	161	5,6 %	3.550	-10,5 %
	Botsuana	2	582	22	4,8 %	6.640	-5,6 %
	Cabo Verde	0,6	4	2	5,1 %	3.060	-9,1 %
	Côte d'Ivoire	26	322	59	5,1 %	2.280	-2,9 %
	Eswatini	1	17	5	1,7 %	3.580	-8,0 %
	Ghana	31	239	80	4,2 %	2.230	-14,5 %
	Kamerun	27	476	47	4,2 %	1.500	-2,6 %
	Kenia	54	592	103	4,8 %	1.760	-8,0 %
	Lesotho	2	30	3	4,0 %	1.100	-4,3 %
	Marokko	37	447	130	3,1 %	2.980	-6,5 %
	Mauritius	1	2	11	5,6 %	10.230	-7,3 %
	Namibia	3	824	12	1,9 %	4.520	-8,5 %
	Nigeria	206	924	450	2,7 %	2.000	-1,8 %
	Ruanda	13	26	10	6,5 %	780	-8,3 %
	Senegal	17	197	28	5,1 %	1.430	-3,4 %
	Südafrika	59	1.220	417	1,5 %	5.410	-6,9 %
	Tansania	60	947	68	5,2 %	1.080	-3,3 %
	Tunesien	12	164	43	2,5 %	3.100	-7,5 %
Uganda	46	242	37	5,6 %	800	-6,8 %	
Risikoländer	Angola	33	1.247	84	2,9 %	2.230	2,8 %
	Äquatorialguinea	1	28	2	-3,6 %	5.810	-0,8 %
	Äthiopien	115	1.104	98	4,0 %	890	-3,2 %
	Benin	12	115	17	4,2 %	1.280	-4,5 %
	Burkina Faso	21	274	19	4,9 %	790	-5,9 %
	Dschibuti	1	23	3	5,5 %	3.320	-3,5 %
	Gabun	2	268	18	3,5 %	6.970	-0,7 %
	Gambia	2	11	2	3,9 %	750	-8,5 %
	Guinea	13	246	14	4,5 %	1.020	-4,1 %
	Guinea-Bissau	2	36	1	3,0 %	760	-7,3 %
	Kongo Rep.	6	342	16	2,1 %	1.830	5,7 %
	Liberia	5	98	3	4,0 %	530	-0,0 %
	Madagaskar	28	587	14	4,0 %	480	-6,6 %
	Malawi	19	118	9	3,2 %	580	-8,2 %
	Mauretanien	5	1.031	8	5,3 %	1.640	1,5 %
	Mosambik	31	799	17	2,4 %	460	-6,3 %
	Niger	24	1.267	15	6,8 %	540	-4,5 %
	Sambia	18	753	22	2,8 %	1.190	-8,8 %
	Seychellen	0,1	0,5	1	3,0 %	12.720	-13,7 %
	Sierra Leone	8	72	4	3,9 %	490	-4,4 %
Togo	8	57	8	5,7 %	920	-4,3 %	
Krisenländer	Burundi	12	28	3	1,8 %	270	-6,9 %
	Eritrea	3	118	2	4,5 %	n.v.	-5,5 %
	Kongo DR	90	2.345	57	6,0 %	550	-5,6 %
	Libyen	7	1.776	11	15,3 %	4.850	7,6 %
	Mali	20	1.240	19	2,7 %	830	-6,2 %
	Simbabwe	15	391	4	4,7 %	1.090	-0,2 %
	Somalia	16	638	2	3,2 %	310	n.v.
	Sudan	44	1.841	36	1,5 %	650	-3,7 %
	Südsudan	11	620	8	2,0 %	n.v.	n.v.
Tschad	16	1.284	11	2,3 %	660	-0,9 %	
Zentralafrikanische Republik	5	623	3	2,9 %	510	-3,2 %	

Legende:	 offen, Deckung ohne Einschränkungen	 Deckung möglich, mit Einschränkungen	 keine Deckung möglich außer bei Vorliegen von Drittlandsicherheiten
-----------------	---	--	---

Leistungsbil./ BIP (2021)	Schulden/ BIP (2021)	Exportgüter	Ö-Exporte '21 in Mio.	OECD Länder-Kat	Soft Loan-fähig	Land	
-3,0 %	37,4 %	Nahrung, Textilien, Öl	254	5	✓	Ägypten	Hoffungsmärkte
-7,6 %	5,7 %	Öl, Gas, Petrochemie	140	5		Algerien	
-4,9 %	7,7 %	Diamanten, Kupfer	5	3		Botsuana	
-12,1 %	111,9 %	Fisch, Kleidung, Schuhe	0,4	6	✓	Cabo Verde	
-4,7 %	43,6 %	Kakao, Öl, Petrochemie	35	5		Côte d'Ivoire	
-2,1 %	17,2 %	Konzentrate, Zucker	1	6		Eswatini	
-4,2 %	50,0 %	Gold, Kakao, Erdöl	13	6		Ghana	
-2,8 %	29,8 %	Erdöl, Nahrungsmittel	6	6	✓	Kamerun	
-5,1 %	42,0 %	Nahrungsmittel, Rohstoffe	14	7	✓	Kenia	
-13,1 %	45,9 %	Diamanten, Textilien	0,3	6	✓	Lesotho	
-4,6 %	53,6 %	Nahrungsmittel, Phosphate	180	3	✓	Marokko	
-11,8 %	102,4 %	Textilien, Zucker	11	3		Mauritius	
-4,4 %	68,1 %	Diamanten, Metalle	6	6		Namibia	
-1,6 %	20,0 %	Erdöl, Erdgas	115	6		Nigeria	
-13,6 %	88,2 %	Kaffee, Tee, Rohstoffe	2	6	✓	Ruanda	
-12,0 %	63,1 %	Nahrungsmittel, Rohstoffe	50	5	✓	Senegal	
3,7 %	40,8 %	Platin, Gold, Kohle	602	4		Südafrika	
-3,7 %	40,1 %	Nahrungsmittel, Rohstoffe	14	6	✓	Tansania	
-6,1 %	112,3 %	Elektrotechnik, Textilien	82	7	✓	Tunesien	
-11,6 %	54,7 %	Nahrungsmittel, Rohstoffe	8	6	✓	Uganda	
6,5 %	76,9 %	Öl, Diamanten, Metalle	4	6	✓	Angola	Risikoländer
-9,7 %	16,2 %	Erdöl, Erdgas	0,03	7		Äquatorialguinea	
-3,0 %	32,5 %	Nahrungsmittel, Textilien	11	7		Äthiopien	
-2,9 %	30,3 %	Baumwolle, Maschinen	4	6		Benin	
-4,4 %	27,6 %	Baumwolle, Gold	2	7		Burkina Faso	
11,4 %	68,8 %	Felle, Häute	4	7		Dschibuti	
-8,2 %	41,6 %	Erdöl, Holz, Mangan	7	6		Gabun	
-11,3 %	43,1 %	Erdnüsse, Fisch, Rohstoffe	6	7		Gambia	
-11,7 %	28,9 %	Bauxit, Gold, Diamanten	3	7		Guinea	
-7,1 %	52,3 %	Nüsse, Meeresfrüchte	0,04	7		Guinea-Bissau	
0,7 %	39,5 %	Rohöl, Holz	2	7		Kongo Rep.	
-20,0 %	54,3 %	Eisenerz, Kautschuk	3	7		Liberia	
-5,6 %	39,1 %	Vanille, Textilien, Kaffee	2	7		Madagaskar	
-15,3 %	33,9 %	Petrochemie, Düngemittel	3	7		Malawi	
-11,1 %	75,7 %	Eisenerz, Fisch	12	7		Mauretanien	
-24,5 %	129,2 %	Aluminium, Strom, Gas	9	7		Mosambik	
-13,5 %	32,2 %	Uran, Erze, Agrarprodukte	6	7		Niger	
8,6 %	138,1 %	Kobalt, Kupfer	3	7	✓	Sambia	
-32,8 %	144,7 %	Fisch & Fischprodukte	0,8	6		Seychellen	
-14,5 %	49,9 %	Diamanten, Kakao	0,8	7		Sierra Leone	
-3,3 %	31,6 %	Phosphate, Baumwolle	3	6		Togo	
-16,0 %	19,9 %	Kaffee, Mineralien	0,8	7		Burundi	Krisenländer
10,8 %	54,9 %	Nahrungsmittel, Textilien	0,1	7		Eritrea	
0,5 %	11,0 %	Diamanten, Metalle, Öl	2	7		Kongo DR	
40,9 %	24,2 %	Erdöl	49	7		Libyen	
-5,1 %	33,6 %	Baumwolle, Gold	165	7		Mali	
4,1 %	346,6 %	Minerale, Gold	3	7		Simbabwe	
5,9 %	306,1 %	Vieh, Bananen	2	7		Somalia	
-10,1 %	68,7 %	Erdöl, Baumwolle, Gold	9	7		Sudan	
2,3 %	n.v.	Erdöl	3	7		Südsudan	
-4,2 %	35,6 %	Öl, mineralische Brennstoffe	0,6	7		Tschad	
-9,0 %	38,1 %	Holz, Diamanten, Kaffee	2	7		Zentralafrikanische Rep.	

OECD-Länderklassifizierung und österreichische Deckungspolitik

Immer aktuell unter: www.oekb.at/laender



Nützliche Kontakte

Expertenteam der OeKB Gruppe

Kontaktieren Sie Ihre Kundenberaterin/Ihren Kundenberater mit allen Fragen rund um Absicherung und Finanzierung Ihrer Exportgeschäfte.

- Kundenberatung Export Services: exportservices@oekb.at, Tel. +43 1 531 27-2600
- Oesterreichische Entwicklungsbank: office@oe-eb.at

WKO, Wien

- Mag.(FH) Martin Woller / Aussenwirtschaft Afrika, Nahost: aussenwirtschaft.afrikanahost@wko.at
- Mag. Isabel Schmiedbauer und Mag. Michael Zimmermann / Aussenwirtschaft Netzwerk Projekte International: aussenwirtschaft.projekte@wko.at

AußenwirtschaftsCenter der WKO

- Mag. Georg Krenn: kairo@wko.at
- Mag. Franz Bachleitner: algier@wko.at
- Mag. Eva Maria Frei: casablanca@wko.at
- Mag. Guido Stock: lagos@wko.at
- MMag. Edith Predorf: nairobi@wko.at
- Mag. Martin Meischl: johannesburg@wko.at

African Development Bank (AfDB), Abidjan

- Judith Schmid: j.schmid@afdb.org
Senior Advisor to the Executive Director representing Argentina, Austria, Brazil,
Japan & Saudi Arabia, www.afdb.org

African Trade Insurance Agency (ATI), Nairobi

- www.ati-aca.org

African Export-Import Bank (AFREXIMBANK), Kairo

- www.afreximbank.com

Multilateral Investment Guarantee Agency (MIGA), Washington

- www.miga.org

oekb

Export
Services

