

Afrika im Blick.
Mit der OeKB erfolgreich
auch in Afrika.

Stand: Februar 2023

Große Chancen in Afrika - auch ohne großes Risiko

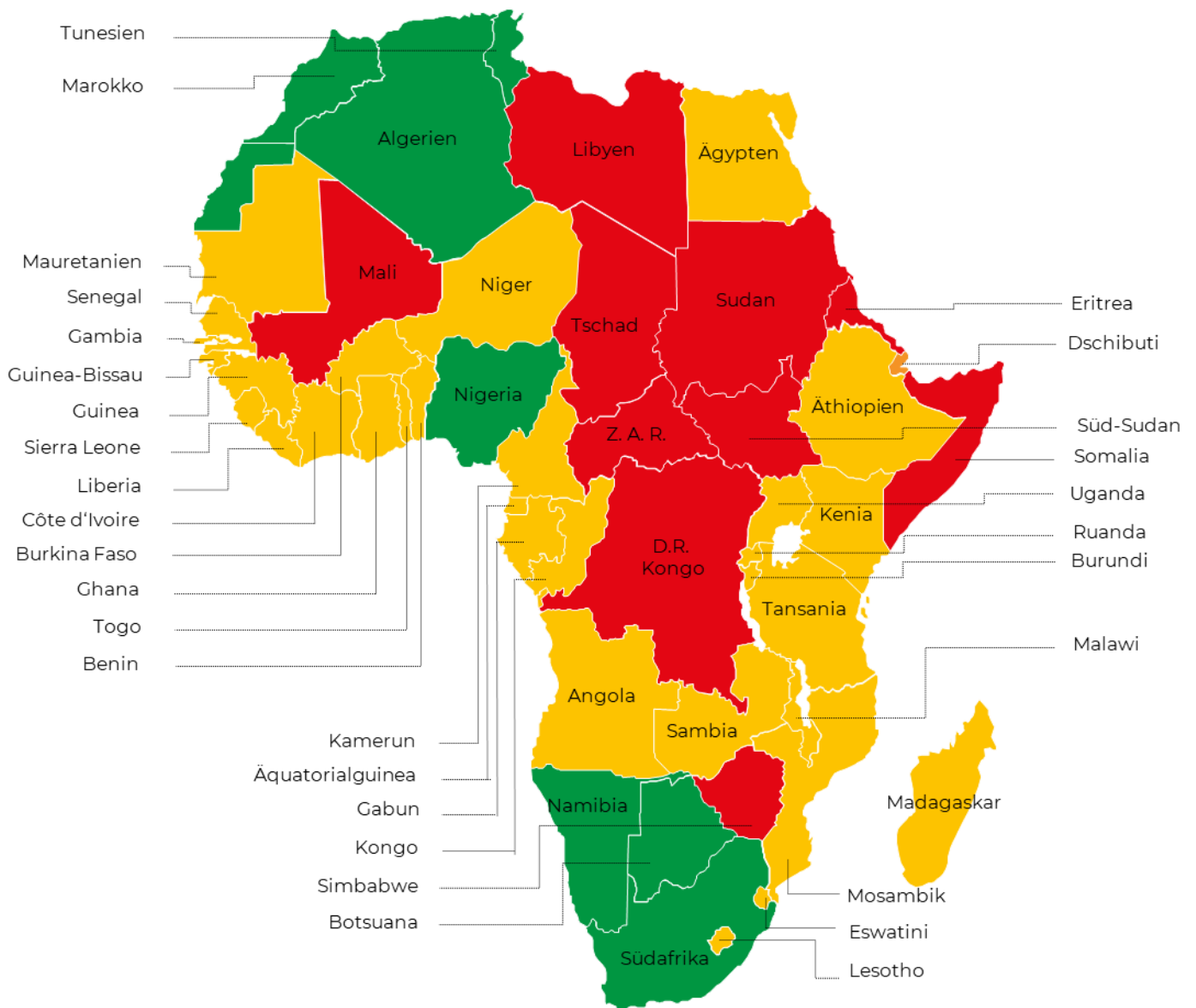
Wirtschaftlicher Ausblick

- In Afrika hat sich das Wirtschaftswachstum trotz herausfordernder globaler Krisen auf einem soliden Niveau eingependelt. Für die Jahre 2022 und 2023 geht der IWF von einer Expansion der kontinentalen Wirtschaftsleistung um rund 4 % aus.
- Die generell hohe Rohstoffpreisabhängigkeit sowie weiterhin erforderliche Ausgaben zur Bekämpfung der aktuellen Energie-, Gesundheits- und Lebensmittelkrisen belasten die Staatshaushalte.
- Die aggregierte Verschuldung weist zuletzt wieder eine steigende Tendenz auf.
- Notfallhilfen des IWF und anderer multilateraler Institutionen sowie Stundungsinitiativen von internationalen Gläubigern tragen zur Stabilisierung bei.
- Mittel- und langfristiges Wachstumspotenzial ergibt sich vor allem aus dem großen Infrastrukturbedarf, der dynamischen Bevölkerungsentwicklung – samt wachsender Mittelschicht – und der verbesserten Regierungsarbeit in weiten Teilen des Kontinents.
- Große Chancen bietet auch die 2021 in Kraft getretene Panafrikanische Freihandelszone (AfCFTA).
- Regionale Krisenherde wie die Sahelzone oder die Tschadseeeregion belasten das Investitionsklima.

Profitieren Sie von den Potenzialen in Afrika

- Laut Schätzungen von internationalen Organisationen beträgt der jährliche Investitionsbedarf für Infrastrukturprojekte in Afrika bei 100-200 Mrd. USD.
- Die Handelsverflechtung mit den Industriestaaten und den aufstrebenden Märkten bringt für Afrika mehr Vor- als Nachteile.
- Das Potenzial spiegelt sich zunehmend auch in den OeKB-Neugeschäftszahlen wider.
- Die österreichische Garantiepolitik eröffnet in vielen Ländern gute Geschäftschancen.
- Soft Loans sind für einige Länder und Projekte möglich.
- Eine differenzierte Länderbetrachtung ist jedoch unbedingt notwendig.
- Nutzen Sie die WKO-Newsletter, um sich über Ausschreibungen zu informieren.




Österreichische Deckungspolitik



Afrikas Wirtschaft im Überblick

Vorläufige Daten für 2022, Prognose für BIP-Wachstum 2023, Quellen: IHS Markit, Weltbank

	Land	Bevölk. in Mio.	Fläche in Tsd. km ²	BIP in Mrd. USD (2022)	BIP-Wachstum (2023)	BNE pro Kopf 2021 in USD	Budget / BIP (2022)
Hoffungsmärkte	Ägypten	102	1.002	427	4,0 %	3.510	-6,9 %
	Algerien	44	2.382	163	2,4 %	3.660	-10,6 %
	Botsuana	2	582	19	4,2 %	6.940	-2,6 %
	Cabo Verde	0,6	4	2	4,2 %	3.330	-9,2 %
	Côte d'Ivoire	26	322	70	5,9 %	2.450	-5,0 %
	Eswatini	1	17	5	1,9 %	3.680	-4,7 %
	Ghana	31	239	75	3,5 %	2.360	-5,7 %
	Kamerun	27	476	42	4,5 %	1.590	-2,6 %
	Kenia	54	592	110	4,1 %	2.010	-8,2 %
	Lesotho	2	30	3	1,6 %	1.270	-3,8 %
	Marokko	37	447	133	3,3 %	3.350	-5,9 %
	Mauritius	1	2	11	5,0 %	10.860	-7,5 %
	Namibia	3	824	12	2,0 %	4.550	-8,1 %
	Nigeria	206	924	442	2,9 %	2.100	-0,8 %
	Ruanda	13	26	11	6,9 %	850	-8,6 %
	Senegal	17	197	27	8,6 %	1.540	-6,8 %
	Südafrika	59	1.220	419	1,1 %	6.440	-4,8 %
	Tansania	60	947	70	4,7 %	1.140	-3,9 %
	Tunesien	12	164	47	1,8 %	3.630	-7,7 %
Uganda	46	242	44	5,3 %	840	-8,9 %	
Risikoländer	Angola	33	1.247	58	2,1 %	1.770	4,1 %
	Äquatorialguinea	1	28	13	-3,2 %	5.810	3,7 %
	Äthiopien	115	1.104	101	5,2 %	960	-2,7 %
	Benin	12	115	17	5,0 %	1.370	-5,9 %
	Burkina Faso	21	274	19	4,6 %	860	-5,9 %
	Dschibuti	1	23	4	3,0 %	3.300	-3,1 %
	Gabun	2	268	17	3,1 %	7.100	-2,2 %
	Gambia	2	11	2	5,6 %	800	-8,7 %
	Guinea	13	246	22	4,4 %	1.010	-4,1 %
	Guinea-Bissau	2	36	1	4,2 %	780	-7,2 %
	Kongo Rep.	6	342	15	3,0 %	1.630	1,8 %
	Liberia	5	98	3	4,1 %	620	-2,7 %
	Madagaskar	28	587	14	3,9 %	500	-7,7 %
	Malawi	19	118	13	2,3 %	630	-8,1 %
	Mauretanien	5	1.031	9	5,1 %	1.730	1,1 %
	Mosambik	31	799	16	4,0 %	480	-3,7 %
	Niger	24	1.267	15	8,0 %	590	-5,8 %
	Sambia	18	753	21	3,6 %	1.040	-8,5 %
	Seychellen	0,1	0,5	1	2,9 %	13.260	-7,0 %
	Sierra Leone	8	72	4	3,4 %	510	-6,1 %
Togo	8	57	8	6,0 %	980	-4,6 %	
Krisenländer	Burundi	12	28	4	3,1 %	240	-7,8 %
	Eritrea	3	118	2	3,5 %	n.v.	-4,0 %
	Kongo DR	90	2.345	52	6,4 %	580	-6,2 %
	Libyen	7	1.776	22	13,6 %	8.430	3,8 %
	Mali	20	1.240	19	4,5 %	870	-6,3 %
	Simbabwe	15	391	19	3,2 %	1.400	-4,0 %
	Somalia	16	638	2	3,0 %	450	n.v.
	Sudan	44	1.841	40	1,0 %	670	-7,7 %
Südsudan	11	620	5	4,0 %	n.v.	-6,8 %	
Tschad	16	1.284	11	2,5 %	650	-0,9 %	
Zentralafrikanische Republik	5	623	3	3,5 %	530	-2,9 %	

Legende:  offen, Deckung ohne Einschränkungen  Deckung möglich, mit Einschränkungen  keine Deckung möglich außer bei Vorliegen von Drittlandsicherheiten

Leistungsbil./ BIP (2022)	Schulden/ BIP (2022)	Exportgüter	Ö-Exporte '21 in Mio.	OECD Länder-Kat.	Soft Loan-fähig	Land
-4,4 %	37,6 %	Nahrung, Textilien, Öl	254	6	✓	Ägypten
-2,8 %	5,9 %	Öl, Gas, Petrochemie	140	5		Algerien
-0,7 %	12,9 %	Diamanten, Kupfer	5	3		Botsuana
-13,1 %	101,8 %	Fisch, Kleidung, Schuhe	0,4	6	✓	Cabo Verde
-3,8 %	42,2 %	Kakao, Öl, Petrochemie	35	5		Côte d'Ivoire
-2,6 %	16,6 %	Konzentrate, Zucker	1	6		Eswatini
-3,3 %	45,3 %	Gold, Kakao, Erdöl	13	7		Ghana
-4,3 %	35,8 %	Erdöl, Nahrungsmittel	6	6	✓	Kamerun
-5,2 %	37,3 %	Nahrungsmittel, Rohstoffe	14	7	✓	Kenia
-8,5 %	43,9 %	Diamanten, Textilien	0,3	6	✓	Lesotho
-2,5 %	48,8 %	Nahrungsmittel, Phosphate	180	3	✓	Marokko
-13,9 %	169,0 %	Textilien, Zucker	11	3		Mauritius
-9,9 %	66,9 %	Diamanten, Metalle	6	6		Namibia
-1,8 %	20,7 %	Erdöl, Erdgas	115	6		Nigeria
-10,8 %	82,6 %	Kaffee, Tee, Rohstoffe	2	6	✓	Ruanda
-13,6 %	106,1 %	Nahrungsmittel, Rohstoffe	50	5	✓	Senegal
3,7 %	40,6 %	Platin, Gold, Kohle	602	4		Südafrika
-3,2 %	39,1 %	Nahrungsmittel, Rohstoffe	14	6	✓	Tansania
-5,9 %	89,8 %	Elektrotechnik, Textilien	82	7	✓	Tunesien
-8,0 %	43,2 %	Nahrungsmittel, Rohstoffe	8	6	✓	Uganda
14,4 %	110,3 %	Öl, Diamanten, Metalle	4	6	✓	Angola
-9,2 %	16,2 %	Erdöl, Erdgas	0,03	7		Äquatorialguinea
-4,4 %	29,7 %	Nahrungsmittel, Textilien	11	7		Äthiopien
-4,9 %	34,1 %	Baumwolle, Maschinen	4	6		Benin
-0,2 %	27,3 %	Baumwolle, Gold	2	7		Burkina Faso
9,2 %	66,0 %	Felle, Häute	4	7		Dschibuti
-7,1 %	51,8 %	Erdöl, Holz, Mangan	7	6		Gabun
-5,8 %	41,6 %	Erdnüsse, Fisch, Rohstoffe	6	7		Gambia
-8,8 %	26,9 %	Bauxit, Gold, Diamanten	3	7		Guinea
-6,5 %	60,0 %	Nüsse, Meeresfrüchte	0,04	7		Guinea-Bissau
12,8 %	42,5 %	Rohöl, Holz	2	7		Kongo Rep.
-14,1 %	59,4 %	Eisenerz, Kautschuk	3	7		Liberia
-5,2 %	38,5 %	Vanille, Textilien, Kaffee	2	7		Madagaskar
-10,0 %	23,0 %	Petrochemie, Düngemittel	3	7		Malawi
-2,9 %	71,3 %	Eisenerz, Fisch	12	7		Mauretanien
-22,8 %	330,7 %	Aluminium, Strom, Gas	9	7		Mosambik
-15,2 %	36,5 %	Uran, Erze, Agrarprodukte	6	7		Niger
12,9 %	113,3 %	Kobalt, Kupfer	3	7		Sambia
-23,6 %	165,7 %	Fisch & Fischprodukte	0,8	6		Seychellen
-6,5 %	52,8 %	Diamanten, Kakao	0,8	7		Sierra Leone
-0,7 %	36,4 %	Phosphate, Baumwolle	3	6		Togo
-13,4 %	22,5 %	Kaffee, Mineralien	0,8	7		Burundi
13,9 %	35,2 %	Nahrungsmittel, Textilien	0,1	7		Eritrea
-1,1 %	15,8 %	Diamanten, Metalle, Öl	2	7		Kongo DR
19,6 %	12,7 %	Erdöl	49	7		Libyen
-7,1 %	34,5 %	Baumwolle, Gold	165	7		Mali
-1,2 %	71,6 %	Minerale, Gold	3	7		Simbabwe
4,4 %	232,6 %	Vieh, Bananen	2	7		Somalia
-7,1 %	66,8 %	Erdöl, Baumwolle, Gold	9	7		Sudan
1,7 %	n.v.	Erdöl	3	7		Südsudan
-3,3 %	33,7 %	Öl, mineralische Brennstoffe	0,6	7		Tschad
-13,6 %	37,7 %	Holz, Diamanten, Kaffee	2	7		Zentralafrikanische Rep.

Hoffungsmärkte

Risikoländer


Krisenländer

OECD-Länderklassifizierung und österreichische Deckungspolitik

Immer aktuell unter: www.oekb.at/laender

offen; Deckung ohne Einschränkungen	Deckung mit Einschränkung, z.B. eingeschränkte Zahlungsziele, Richtgrößen bzw. Erfordernis von bankmäßigen Sicherheiten	keine Deckung möglich *Soft Loan möglich

Risiko



Nützliche Kontakte

Expertenteam der OeKB Gruppe

Kontaktieren Sie Ihre Kundenberaterin/Ihren Kundenberater mit allen Fragen rund um Absicherung und Finanzierung Ihrer Exportgeschäfte.

- Kundenberatung Export Services: exportservices@oekb.at, Tel. +43 1 531 27-2600
- Oesterreichische Entwicklungsbank: office@oe-eb.at

WKO, Wien

- Mag.(FH) Martin Woller / Aussenwirtschaft Afrika, Nahost: aussenwirtschaft.afrikanahost@wko.at
- Mag. Isabel Schmiedbauer und Mag. Michael Zimmermann / Aussenwirtschaft Netzwerk Projekte International: aussenwirtschaft.projekte@wko.at

AußenwirtschaftsCenter der WKO

- Mag. Georg Krenn: kairo@wko.at
- Lisa Kronreif, MSc: algier@wko.at
- Dr. Albrecht Zimburg: casablanca@wko.at
- Mag. Guido Stock: lagos@wko.at
- MMag. Edith Predorf: nairobi@wko.at
- Mag. Martin Meischl: johannesburg@wko.at

African Development Bank (AfDB), Abidjan

- Agnes Moser, Advisor: a.moser@afdb.org | www.afdb.org

African Trade Insurance Agency (ATI), Nairobi

- www.ati-aca.org

African Export-Import Bank (AFREXIMBANK), Kairo

- www.afreximbank.com

Multilateral Investment Guarantee Agency (MIGA), Washington

- www.miga.org

oeKB

Export
Services

